



VERKMENNTASKÓLI  
AUSTURLANDS  
Samvinna - þekking - árangur

## Áfangamat

Vorönn 2024

Birgir Jónsson

Gæðastjóri

Mýrargötu 10

740 Fjarðabyggð

Netfang: [va@va.is](mailto:va@va.is)

Heimasíða: [www.va.is](http://www.va.is)

Sími 477 1620



## Efnisyfirlit

Efnisyfirlit.....	0
Áfangamat vorönn 2024.....	1
Niðurstöður áfangamats á vorönn 2024 .....	2
Hvernig finnst þér vinnustofukerfið nýtast í áfanganum? .....	3
Kennarinn kemur námsefninu vel til skila .....	4
Kennslan er vel undirbúin .....	5
Kennaranum tekst að vekja áhuga minn á námsefninu.....	6
Hversu oft skoðar þú kennsluvefinn?.....	7
Samskipti mín við kennarann eru góð.....	8
Kröfurnar sem gerðar eru í áfanganum eru: .....	9
Á heildina litið er ég ánægð/ánægður/ánægt með kennsluna í áfanganum.....	10
Aðstaða til náms og kennslubúnaður (t.d. kennslustofa, tæki og tól) í áfanganum eru viðunandi.....	11
Hvernig finnst þér kennsluvefurinn nýtast þér í áfanganum? .....	12
Kennarinn bregst fljótt og vel við spurningum.....	13
Lokaorð.....	14

## Áfangamat vorönn 2024

Áfangamatið var lagt fyrir um miðja önn, opnaði þann 6. mars og lauk 22. mars. Líkt og undanfarnar annir var haldinn sérstakur áfangamatstími í dagskólanum þar sem nemendur tóku áfangamatið í einni ákveðinni vinnustofu þann 6. mars og síðan hófst eftirfylgni.

Áfangamatið var lagt fyrir í öllum áföngum og í tvennu lagi, dagskóli og fjarnám/dreifnám. Alls voru þetta 141 námshópur sem matið var lagt fyrir í.

Í fjórða sinn voru fjar- og dreifnemar hafðir saman og dagskólanemar sér. Svarhlutfall var 69% í dagskóla og 40% í fjarnámi/dreifnámi en miðað er við að ná að lágmarki 70% svarhlutfalli til að niðurstöður teljist marktækar. Til samanburðar var svarhlutfallið 74% í dagskóla á haustönn 2023 og 37% í fjarnámi/dreifnámi.

Aftur var farin sama leið og síðustu annir að hafa sérstaka spurningu þar sem spurt var út í viðhorf nemenda til vinnustofukerfisins sem hefur verið í þróun síðustu ár.

Svarhlutfallið í áfangamatinu var yfir 70% í 41 hópum þar af var hlutfallið 100% í 8. Til samanburðar má nefna að á haustönn 2023 var hlutfallið yfir 70% í 53 hópum og 100% í 16.

Í þetta sinn skiluðu 29% hópanna marktækum niðurstöðum en til samanburðar skiluðu 43% hópanna marktækum niðurstöðum á haustönn 2023.

Meðalsvarhlutfall í hóp var 58% en til samanburðar var það 61% á haustönn 2023.

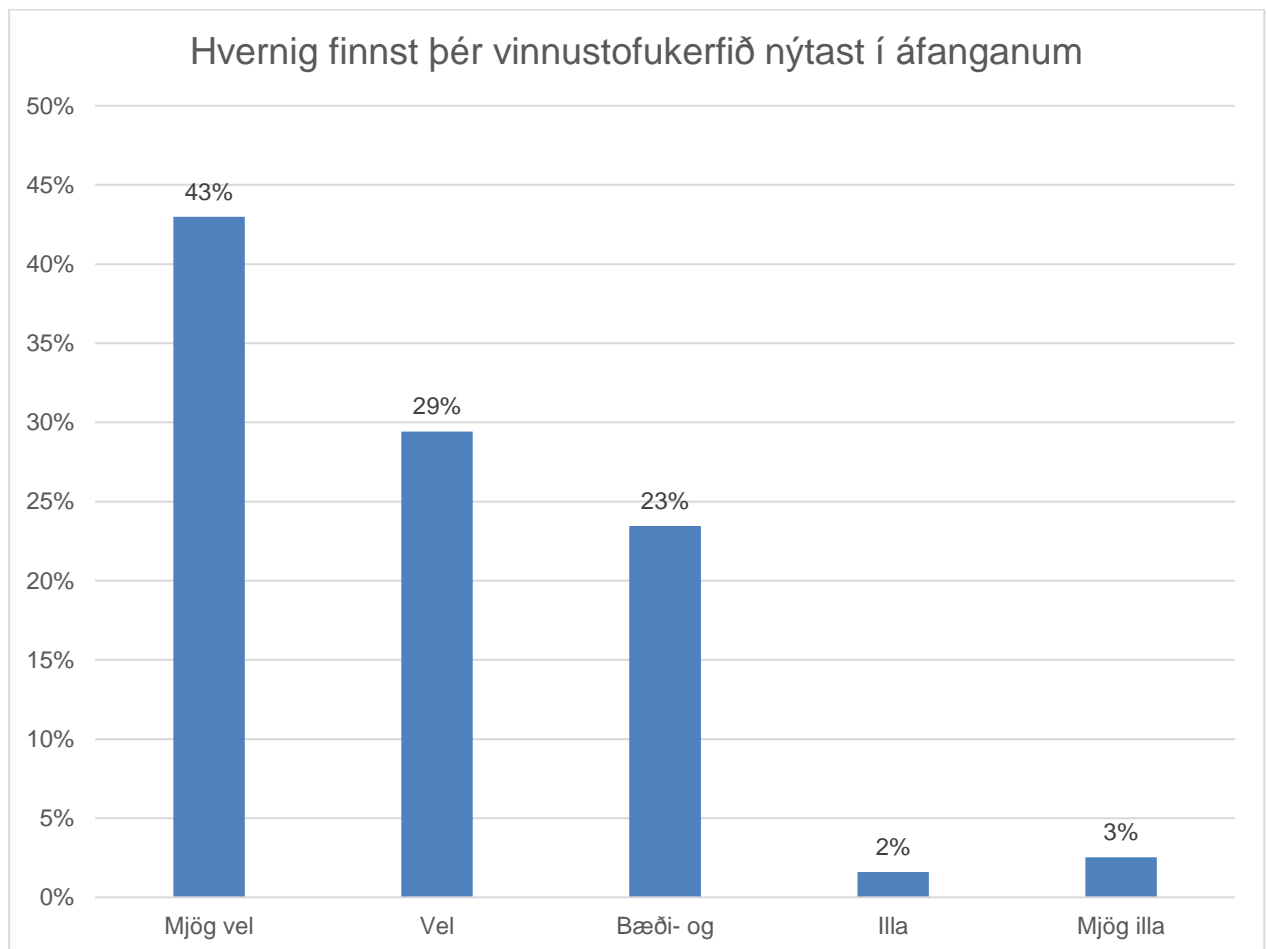
## Niðurstöður áfangamats á vorönn 2024

Hér er gerð grein fyrir niðurstöðum áfangamats lið fyrir lið. Hluti spurninga var aðeins lagður fyrir dagskólanema og hluti fyrir fjar- og dreifnema.

### Hvernig finnst þér vinnustofukerfið nýttast í áfanganum?

Þessi spurning var ekki lögð fyrir fjarnema/dreifnema

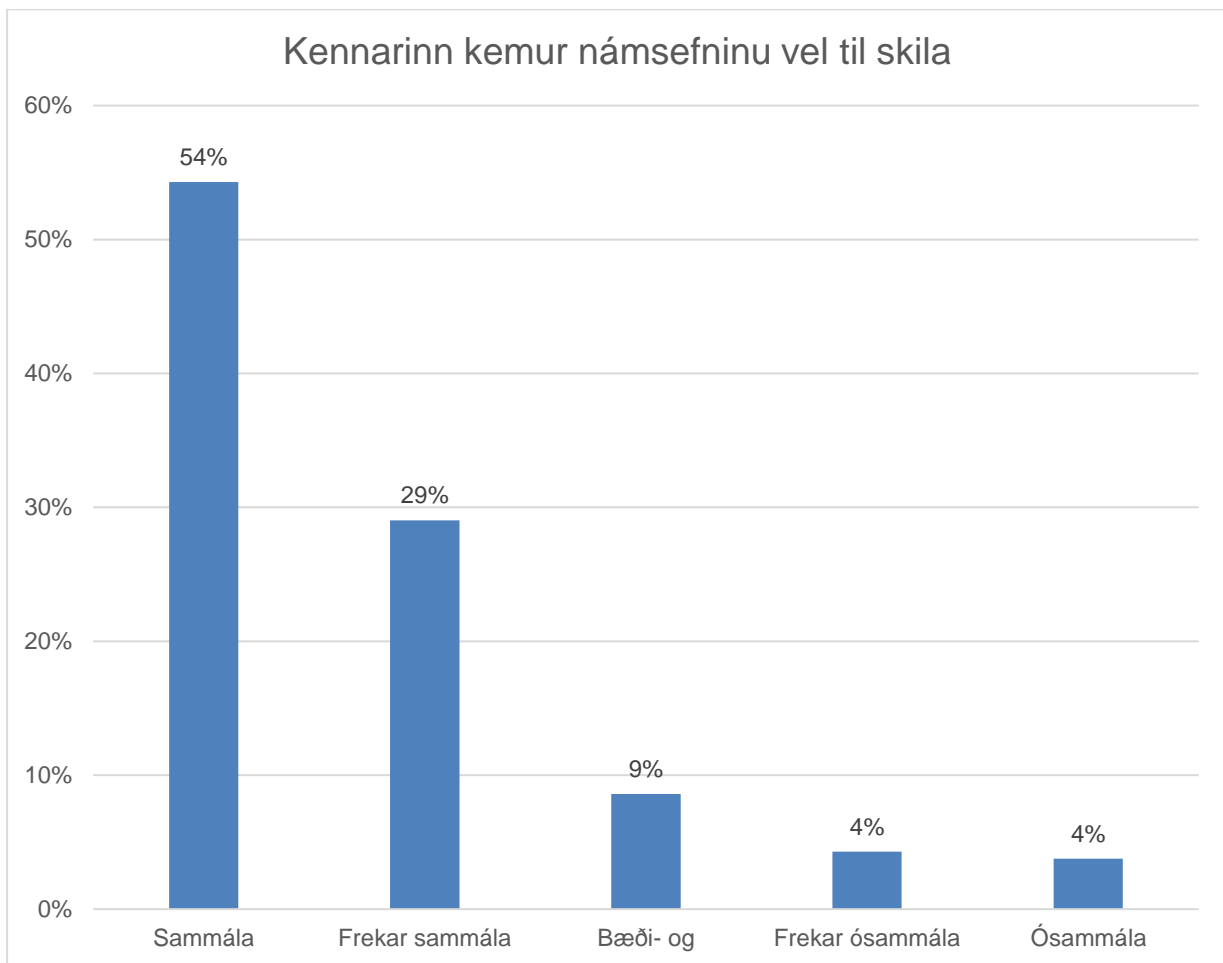
Hvernig finnst þér vinnustofukerfið nýttast í áfanganum	Fjarnám/Dreifnám	Dagskóli	Heildarniðurstöður	
	Fjöldi	Fjöldi	Fjöldi	%
Mjög vel		187	187	43%
Vel		128	128	29%
Bæði- og		102	102	23%
Illá		7	7	2%
Mjög illá		11	11	3%
		435	435	



## Kennarinn kemur námsefninu vel til skila

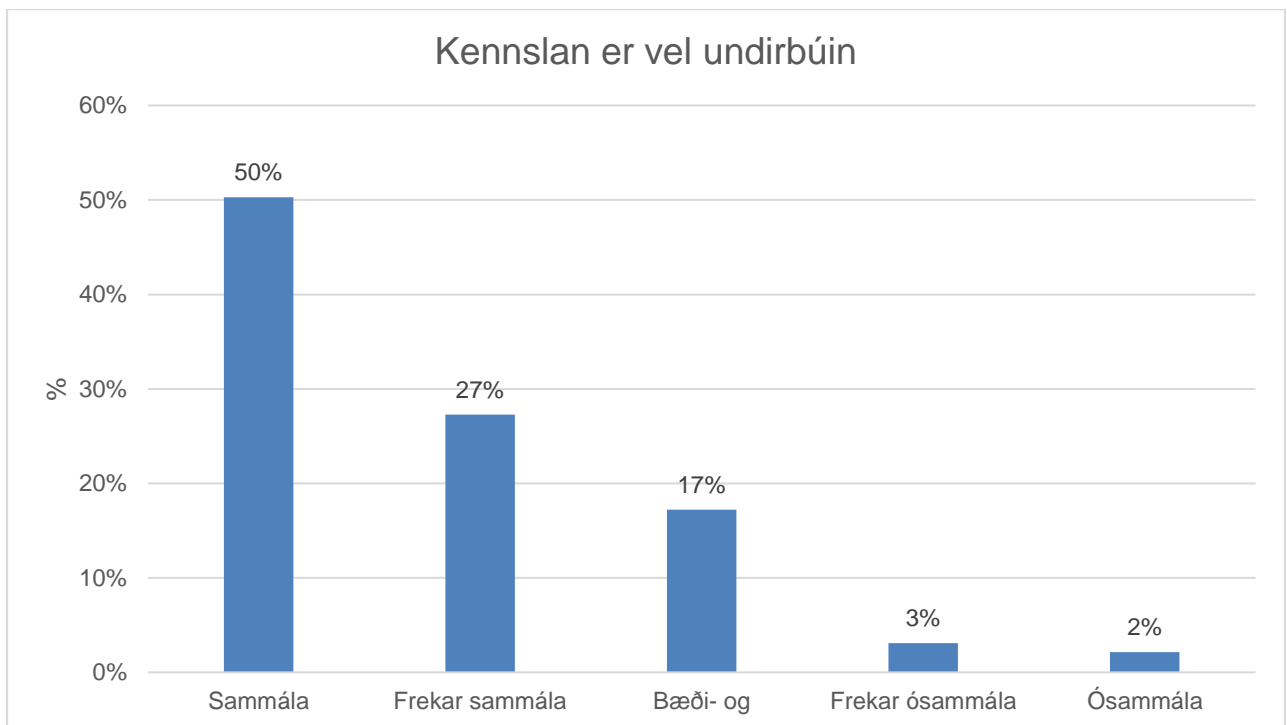
Þessi spurning var ekki lögð fyrir dagskólanema

Kennarinn kemur námsefninu vel til skila.	Fjarnám/Dreifnám	Dagskóli	Heildarniðurstöður	
	Fjöldi	Fjöldi	Fjöldi	%
Sammála	101		101	54%
Frekar sammála	54		54	29%
Bæði- og	16		16	9%
Frekar ósammála	8		8	4%
Ósammála	7		7	4%
	186	0	186	



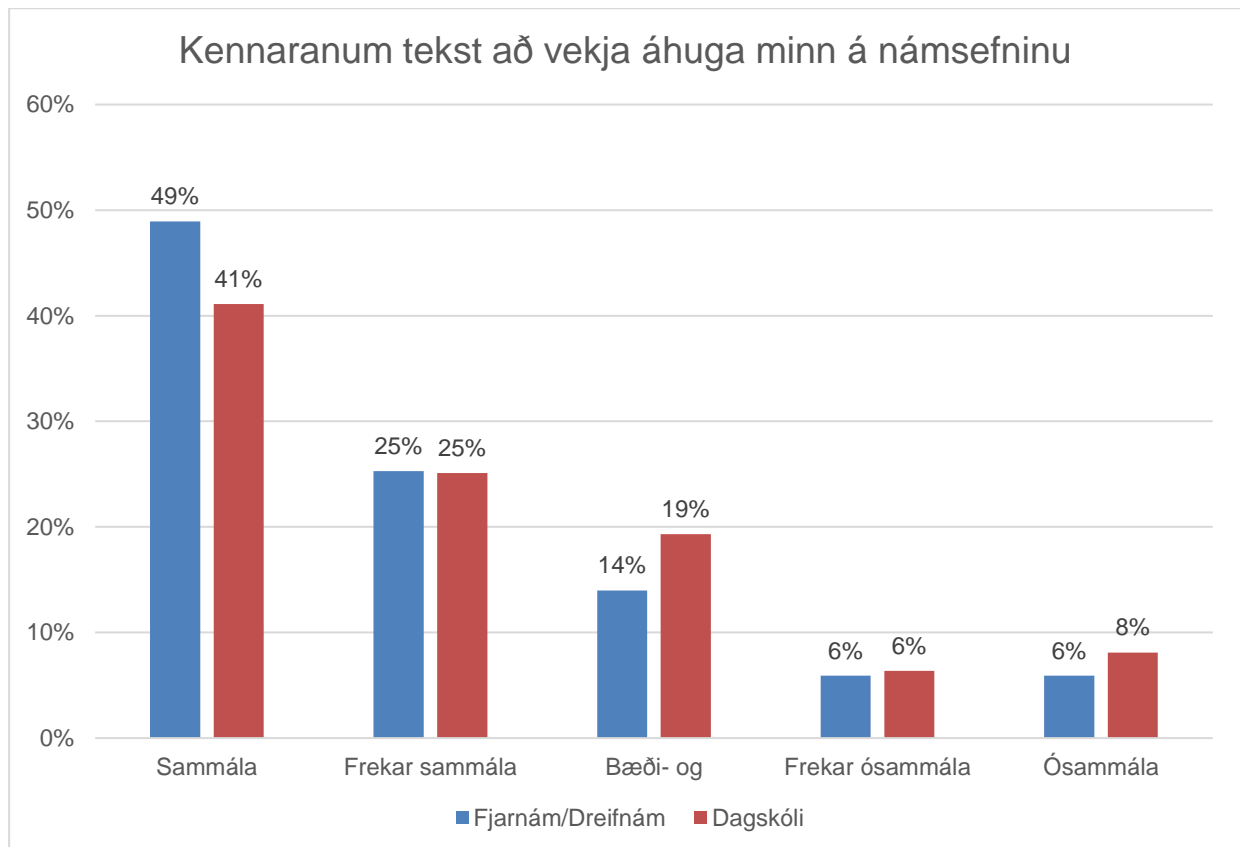
### *Kennslan er vel undirbúin*

Kennslan er vel undirbúin.	Fjarnám/Dreifnám	Dagskóli	Heildarniðurstöður	
	Fjöldi	Fjöldi	Fjöldi	%
Sammála		260	260	50%
Frekar sammála		141	141	27%
Bæði- og		89	89	17%
Frekar ósammála		16	16	3%
Ósammála		11	11	2%
	0	517	517	



## Kennaranum tekst að vekja áhuga minn á námsefninu

Kennaranum tekst að vekja áhuga minn á námsefninu.	Fjarnám/Dreifnám	Dagskóli	Heildarniðurstöður	
	Fjöldi	Fjöldi	Fjarnám/dreifnám	Dagskóli
Sammála	91	213	49%	41%
Frekar sammála	47	130	25%	25%
Bæði- og	26	100	14%	19%
Frekar ósammála	11	33	6%	6%
Ósammála	11	42	6%	8%
	186	518		

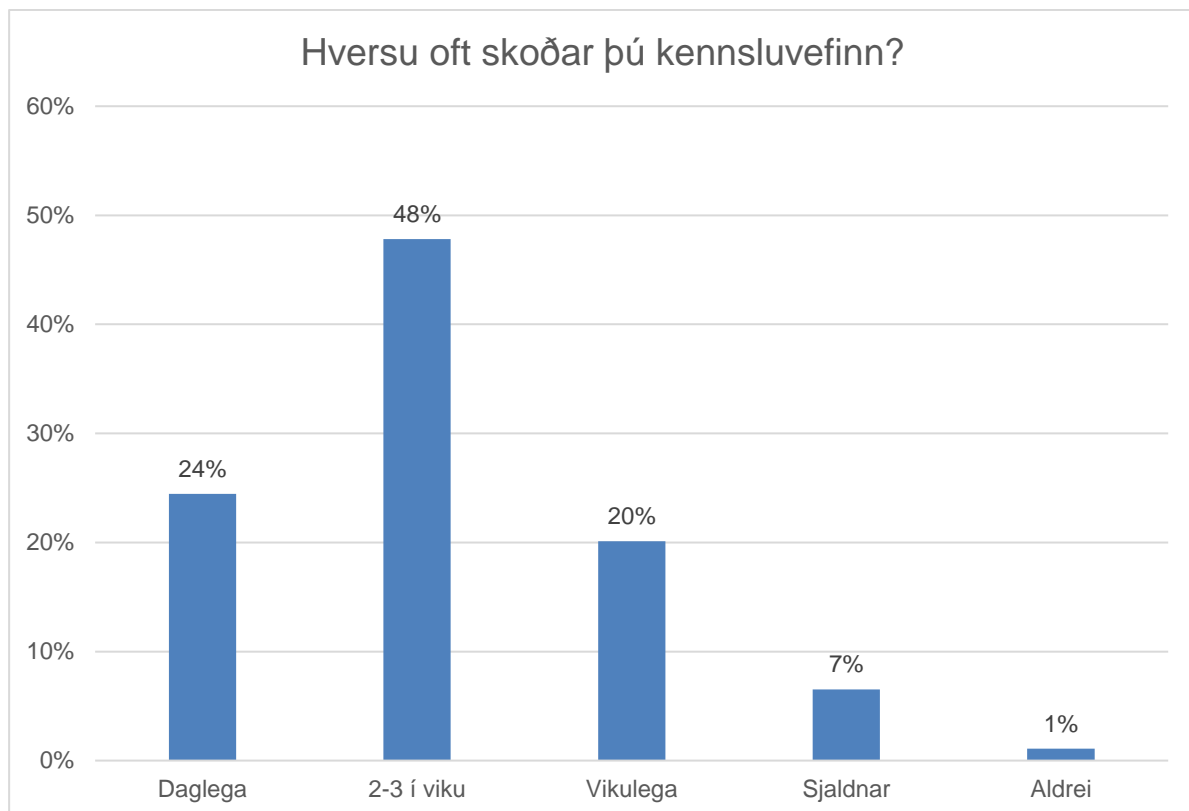




### Hversu oft skoðar þú kennsluvefinn?

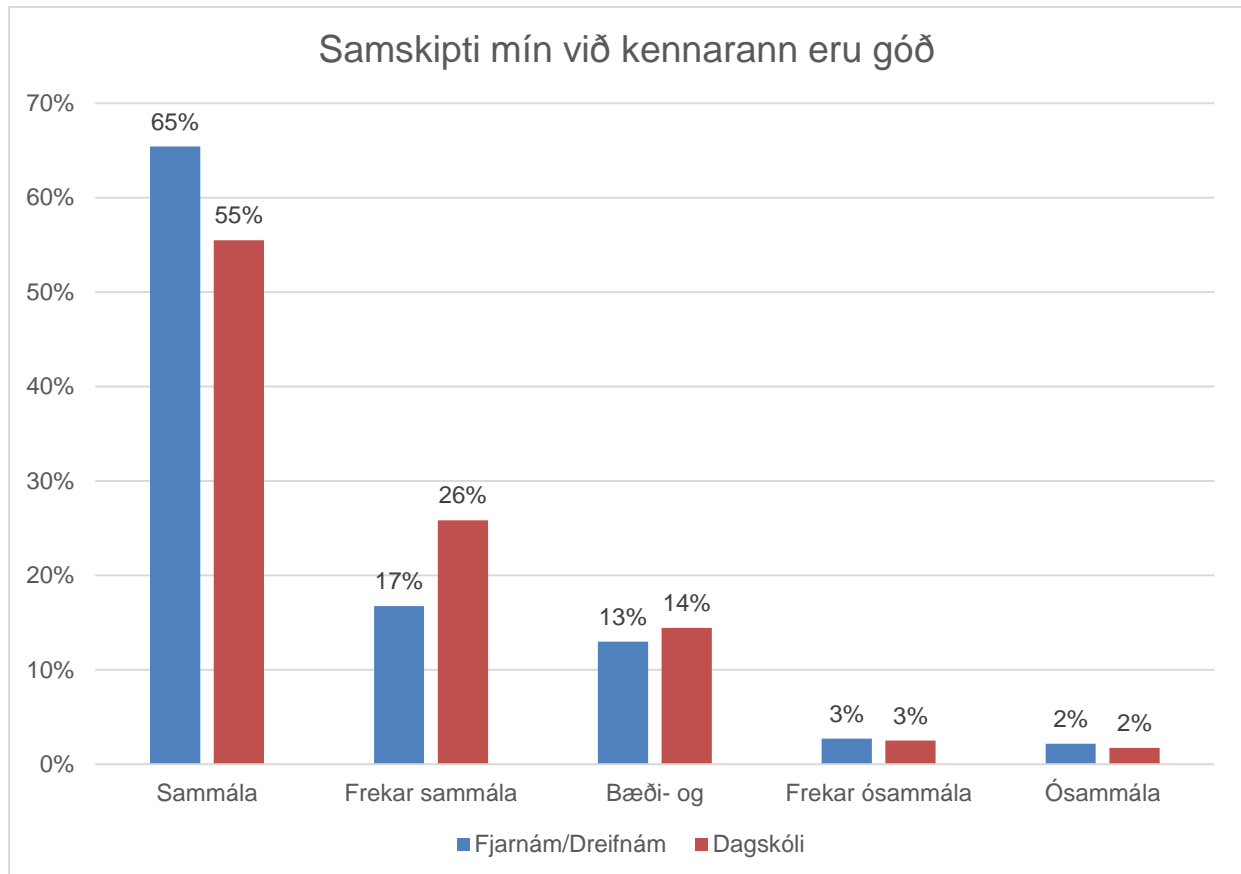
Þessi spurning var ekki lögð fyrir dagskólanema

Hversu oft skoðar þú kennsluvefinn?	Fjarnám/Dreifnám	Dagskóli	Hlutfall	
	Fjöldi	Fjöldi	Fjöldi	%
Daglega	45		45	24%
2-3 í viku	88		88	48%
Vikulega	37		37	20%
Sjaldnar	12		12	7%
Aldrei	2		2	1%
		184	184	



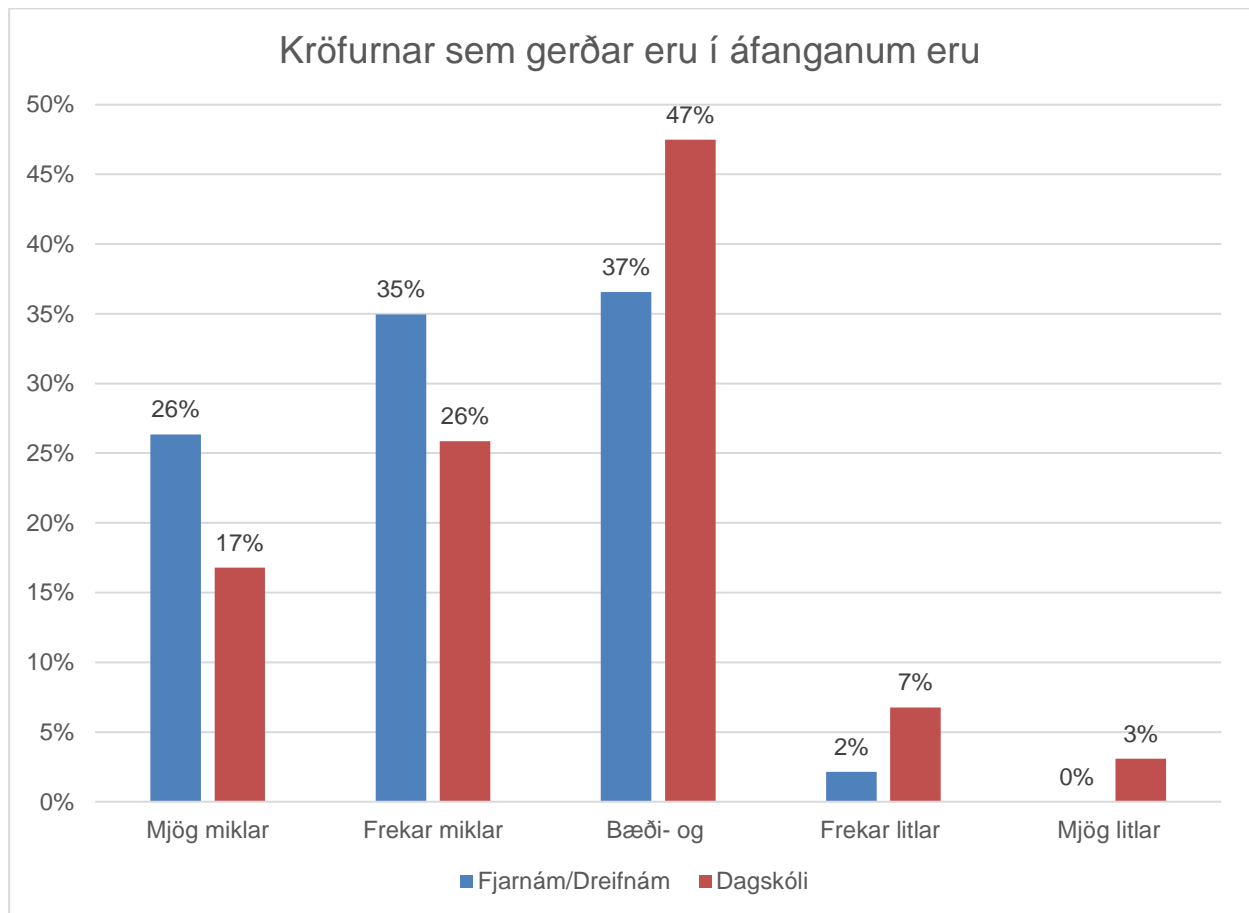
## Samskipti mín við kennarann eru góð

Samskipti mín við kennarann eru góð.	Fjarnám/Dreifnám	Dagskóli	Heildarniðurstöður	
	Fjöldi	Fjöldi	Fjarnám/dreifnám	Dagskóli
Sammála	121	288	65%	55%
Frekar sammála	31	134	17%	26%
Bæði- og	24	75	13%	14%
Frekar ósammála	5	13	3%	3%
Ósammála	4	9	2%	2%
	185	519		



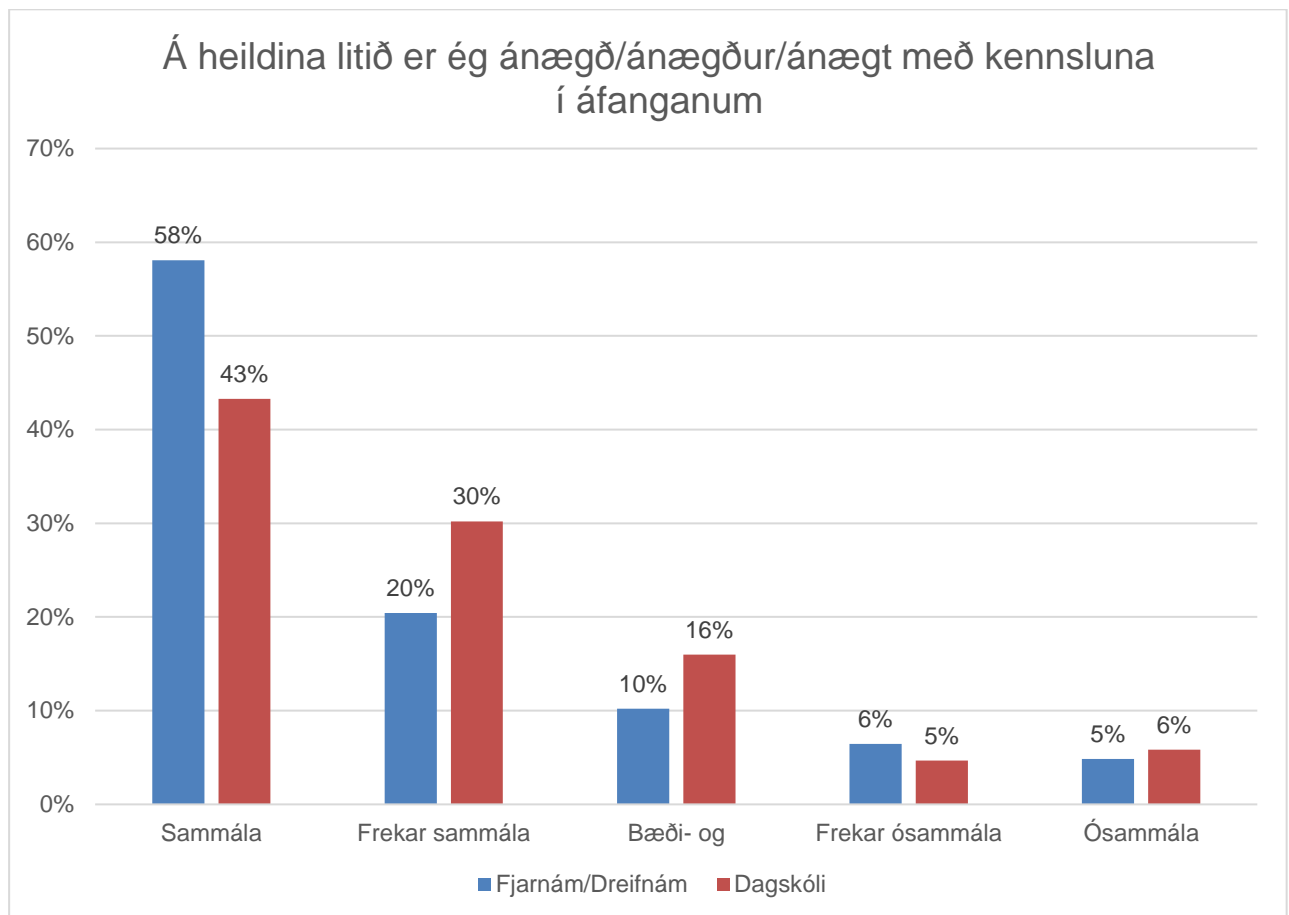
*Kröfurnar sem gerðar eru í áfanganum eru:*

Kröfurnar sem gerðar eru í áfanganum eru:	Fjarnám/Dreifnám		Dagskóli	
	Fjöldi	Fjöldi	Fjarnám/dreifnám	Dagskóli
Mjög miklar	49	87	26%	17%
Frekar miklar	65	134	35%	26%
Bæði- og	68	246	37%	47%
Frekar litlar	4	35	2%	7%
Mjög litlar	0	16	0%	3%
	186	518		



Á heildina litið er ég ánægð/ánægður/ánægt með kennsluna í áfanganum

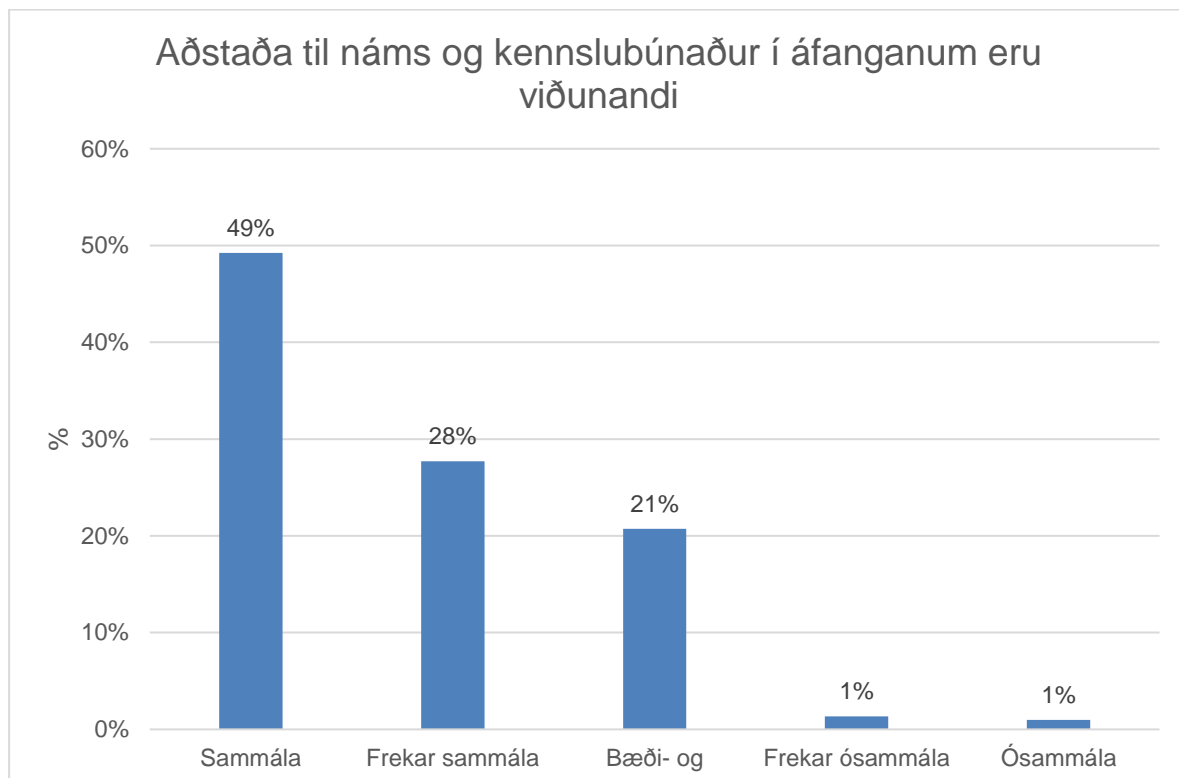
Á heildina litið er ég ánægð/ánægður/ánægt með kennsluna í áfanganum.	Fjarnám/Dreifnám		Dagskóli	
	Fjöldi	Fjöldi	Fjarnám/dreifnám	Dagskóli
Sammála	108	222	58%	43%
Frekar sammála	38	155	20%	30%
Bæði- og	19	82	10%	16%
Frekar ósammála	12	24	6%	5%
Ósammála	9	30	5%	6%
	186		513	



*Aðstaða til náms og kennslubúnaður (t.d. kennslustofa, tæki og tól) í áfanganum eru viðunandi*

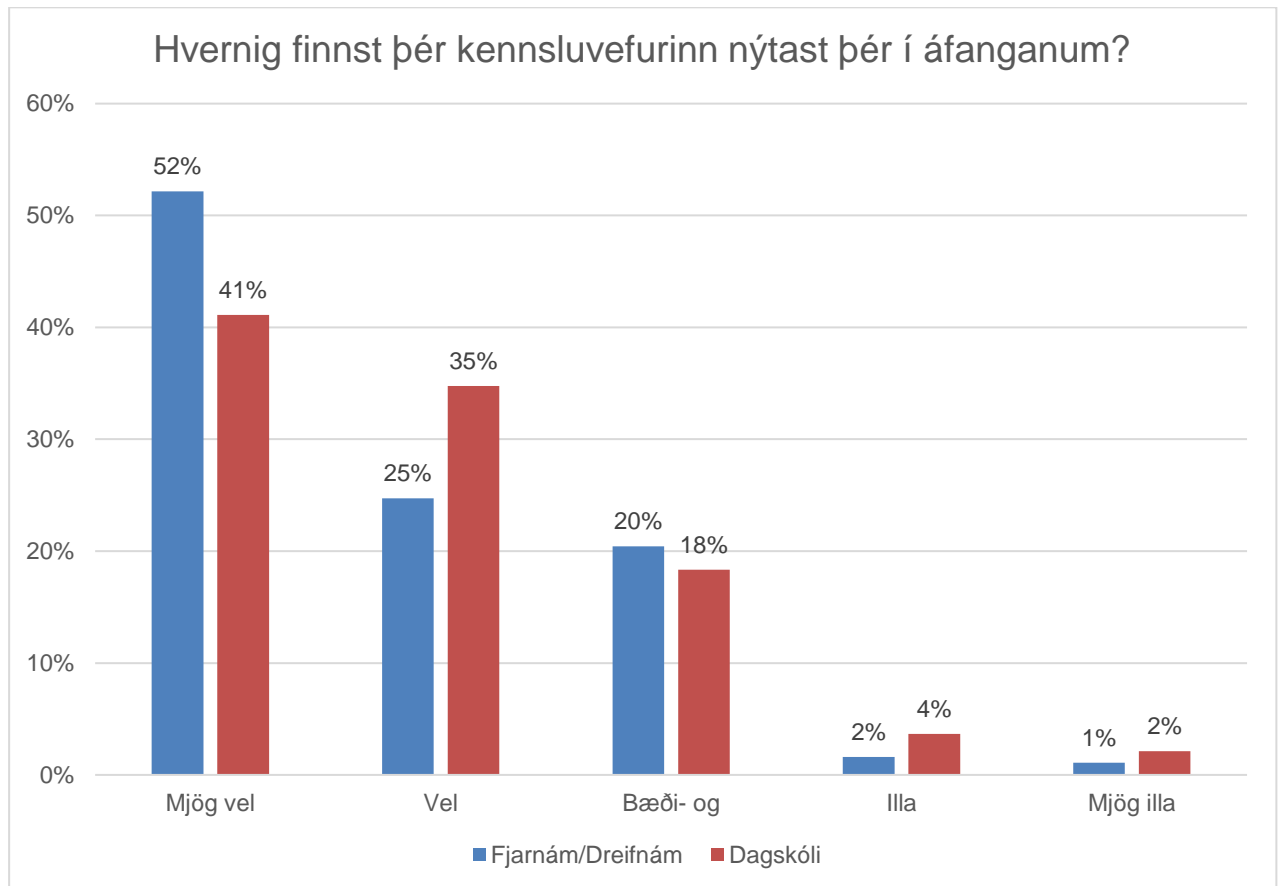
Þessi spurning var ekki lögð fyrir fjarnema/dreifnema

Aðstaða til náms og kennslubúnaður í áfanganum eru viðunandi.	Fjarnám/Dreifnám	Dagskóli	Heildarniðurstöður	
	Fjöldi	Fjöldi	Fjöldi	%
Sammála		254	254	49%
Frekar sammála		143	143	28%
Bæði- og		107	107	21%
Frekar ósammála		7	7	1%
Ósammála		5	5	1%
		516	516	



Hvernig finnst þér kennsluvefurinn nýtast þér í áfanganum?

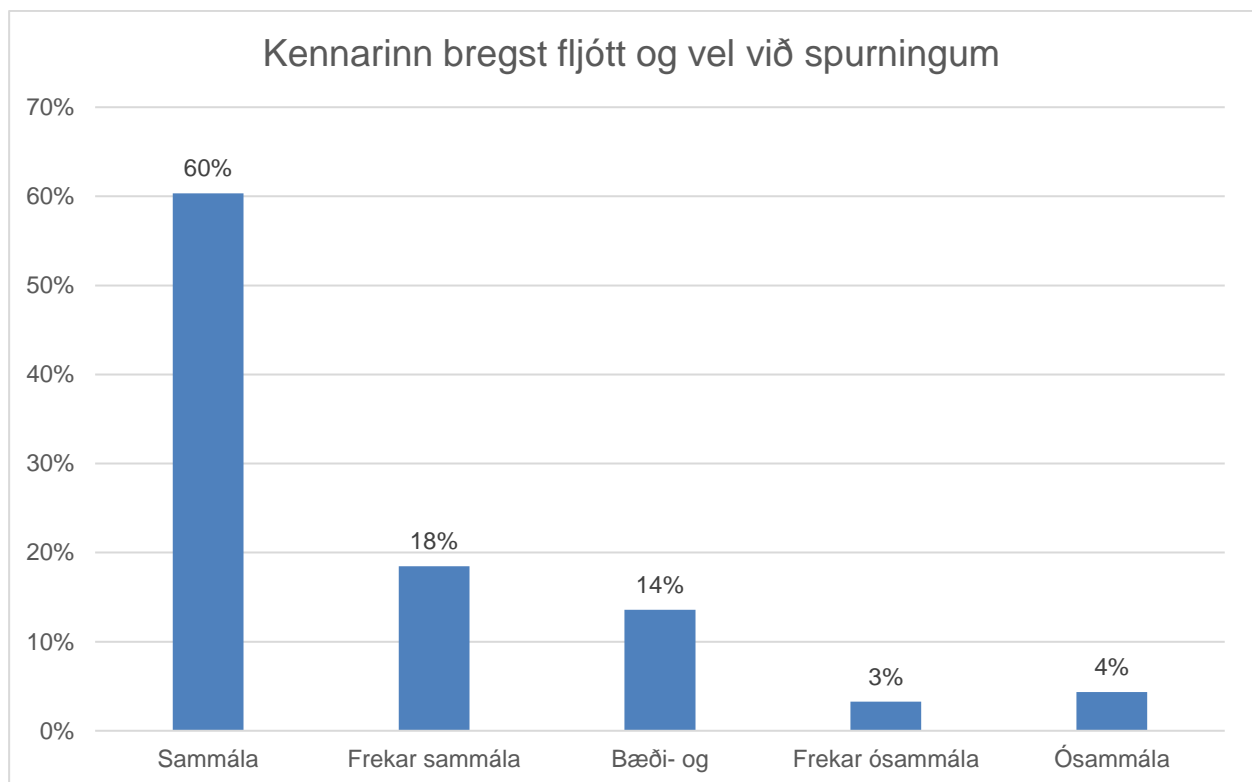
Hvernig finnst þér kennsluvefurinn nýtast þér í áfanganum?	Fjarnám/Dreifnám	Dagskóli	Heildarniðurstöður	
	Fjöldi	Fjöldi	Fjarnám/dreifnám	Dagskóli
Mjög vel	97	213	52%	41%
Vel	46	180	25%	35%
Bæði- og	38	95	20%	18%
Illá	3	19	2%	4%
Mjög illa	2	11	1%	2%
	186	518		



### *Kennarinn bregst fljótt og vel við spurningum*

Þessi spurning var ekki lögð fyrir dagskólanema

Kennarinn bregst fljótt og vel við spurningum.	Fjarnám/Dreifnám	Dagskóli	Hlutfall	
	Fjöldi	Fjöldi	Fjöldi	%
Sammála	111		111	60%
Frekar sammála	34		34	18%
Bæði- og	25		25	14%
Frekar ósammála	6		6	3%
Ósammála	8		8	4%
			184	



## Lokaorð

Í þetta sinn var haldið áfram að setja fram niðurstöðurnar á tvískiptan hátt í þeim spurningum þar sem báðir hópar voru spurðir. Með því er ætlunin að fá samanburð á milli hópa. Þó ber að hafa í huga að svörunin í fjarnema/dreifnemahópnum var mun slakari og mun færri svör undir þótt svarhlutfallið sé eilítið að hækka frá síðustu önnum. Það þarf að halda áfram á sömu braut og reyna að auka þátttöku fjar- og dreifnema til þess að fá sem skýrasta mynd.