



VERKMENNTASKÓLI
AUSTURLANDS
Samvinna - þekking - árangur

Áfangamat

Haustönn 2023

Birgir Jónsson

Gæðastjóri

Mýrargötu 10

740 Fjarðabyggð

Netfang: va@va.is

Heimasíða: www.va.is

Sími 477 1620



Efnisyfirlit

Efnisyfirlit.....	0
Áfangamat haustönn 2023.....	1
Niðurstöður áfangamats á haustönn 2023	2
Hvernig finnst þér vinnustofukerfið nýtast í áfanganum?	3
Kennarinn kemur námsefninu vel til skila	4
Kennslan er vel undirbúin	5
Kennaranum tekst að vekja áhuga minn á námsefninu.....	6
Hversu oft skoðar þú kennsluvefinn?.....	7
Samskipti mín við kennarann eru góð.....	8
Kröfurnar sem gerðar eru í áfanganum eru:	9
Á heildina litið er ég ánægð/ánægður/ánægt með kennsluna í áfanganum.....	10
Aðstaða til náms og kennslubúnaður (t.d. kennslustofa, tæki og tól) í áfanganum eru viðunandi.....	11
Hvernig finnst þér kennsluvefurinn nýtast þér í áfanganum?	12
Kennarinn bregst fljótt og vel við spurningum.....	13
Lokaorð.....	14

Áfangamat haustönn 2023

Áfangamatið var lagt fyrir um miðja önn, opnaði þann 11. október og lauk 5. nóvember. Líkt og undanfarnar annir var haldinn sérstakur áfangamatstími í dagskólanum þar sem nemendur tóku áfangamatið í einni ákveðinni vinnustofu þann 11. október og síðan hófst eftirfylgni. Áfangamatið var lagt fyrir í öllum áföngum og í tvennu lagi, dagskóli og fjarnám/dreifnám. Í þriðja sinn voru fjar- og dreifnemar hafðir saman og dagskólanemar sér. Svarhlutfall var 74% í dagskóla og 37% í fjarnámi/dreifnámi en miðað er við að ná að lágmarki 70% svarhlutfalli til að niðurstöður teljist marktækar. Til samanburðar var svarhlutfallið 76% í dagskóla á vorönn 2023 og 34% í fjarnámi/dreifnámi.

Aftur var farin sama leið og síðustu annir að hafa sérstaka spurningu þar sem spurt var út í viðhorf nemenda til vinnustofukerfisins sem hefur verið í þróun síðustu annir.

Svarhlutfallið í áfangamatinu var yfir 70% í 53 hópum þar af var hlutfallið 100% í 16. Til samanburðar má nefna að á vorönn 2023 var hlutfallið yfir 70% í 62 hópum og 100% í 24.

Í þetta sinn skiluðu 43% hópanna marktækum niðurstöðum en til samanburðar skiluðu 45% hópanna marktækum niðurstöðum á vorönn 2023.

Meðalsvarhlutfall í hóp var 61% en til samanburðar var það 61% á vorönn 2023.

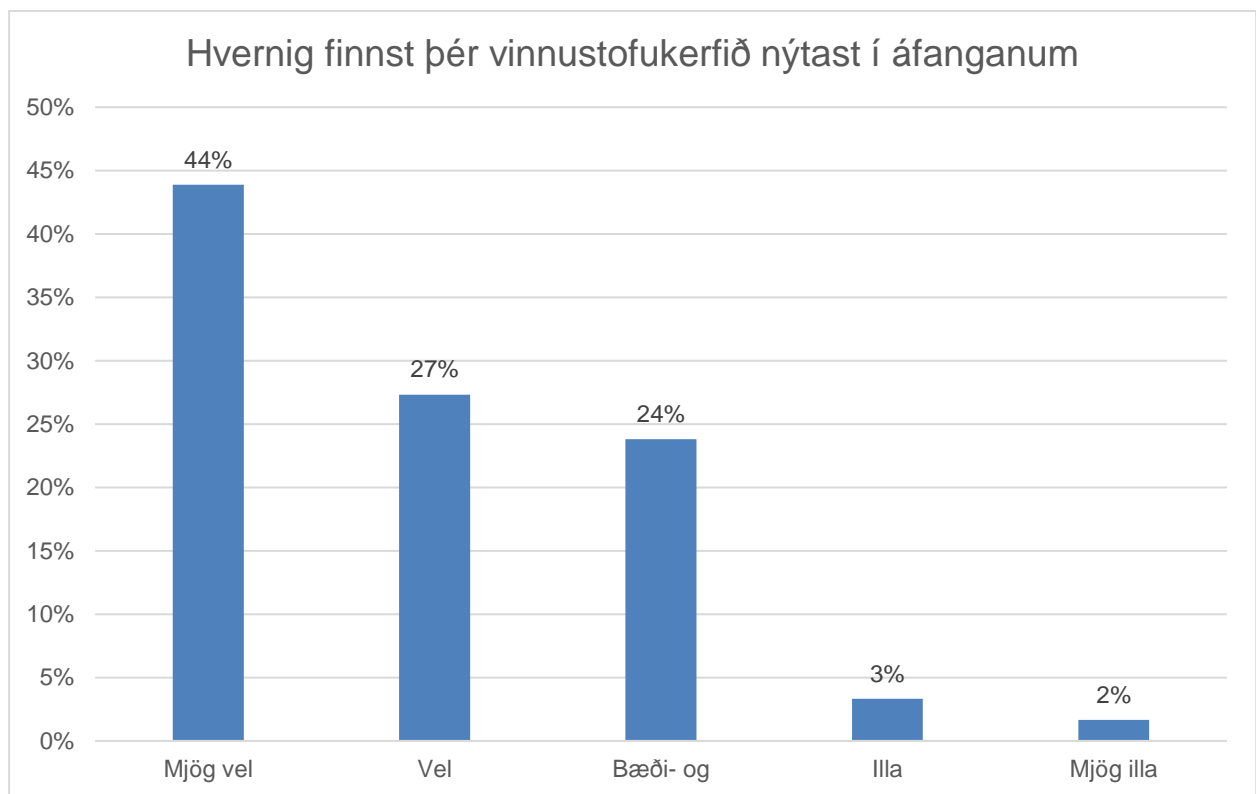
Niðurstöður áfangamats á haustönn 2023

Hér er gerð grein fyrir niðurstöðum áfangamats lið fyrir lið. Hluti spurninga var aðeins lagður fyrir dagskólanema og hluti fyrir fjar- og dreifnema.

Hvernig finnst þér vinnustofukerfið nýttast í áfanganum?

Þessi spurning var ekki lögð fyrir fjarnema/dreifnema

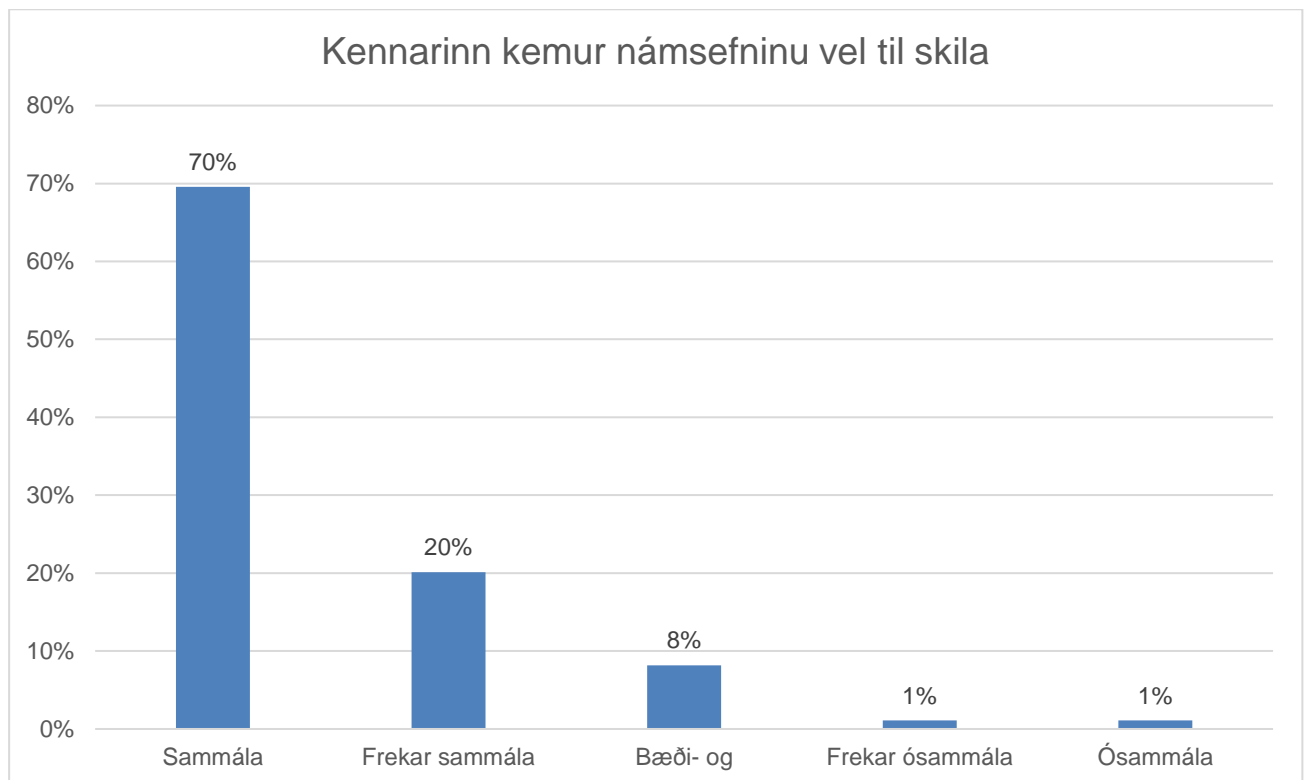
Hvernig finnst þér vinnustofukerfið nýttast í áfanganum	Fjarnám/Dreifnám	Dagskóli	Heildarniðurstöður	
	Fjöldi	Fjöldi	Fjöldi	%
Mjög vel		212	212	44%
Vel		132	132	27%
Bæði- og		115	115	24%
Illá		16	16	3%
Mjög illa		8	8	2%
		483	483	



Kennarinn kemur námsefninu vel til skila

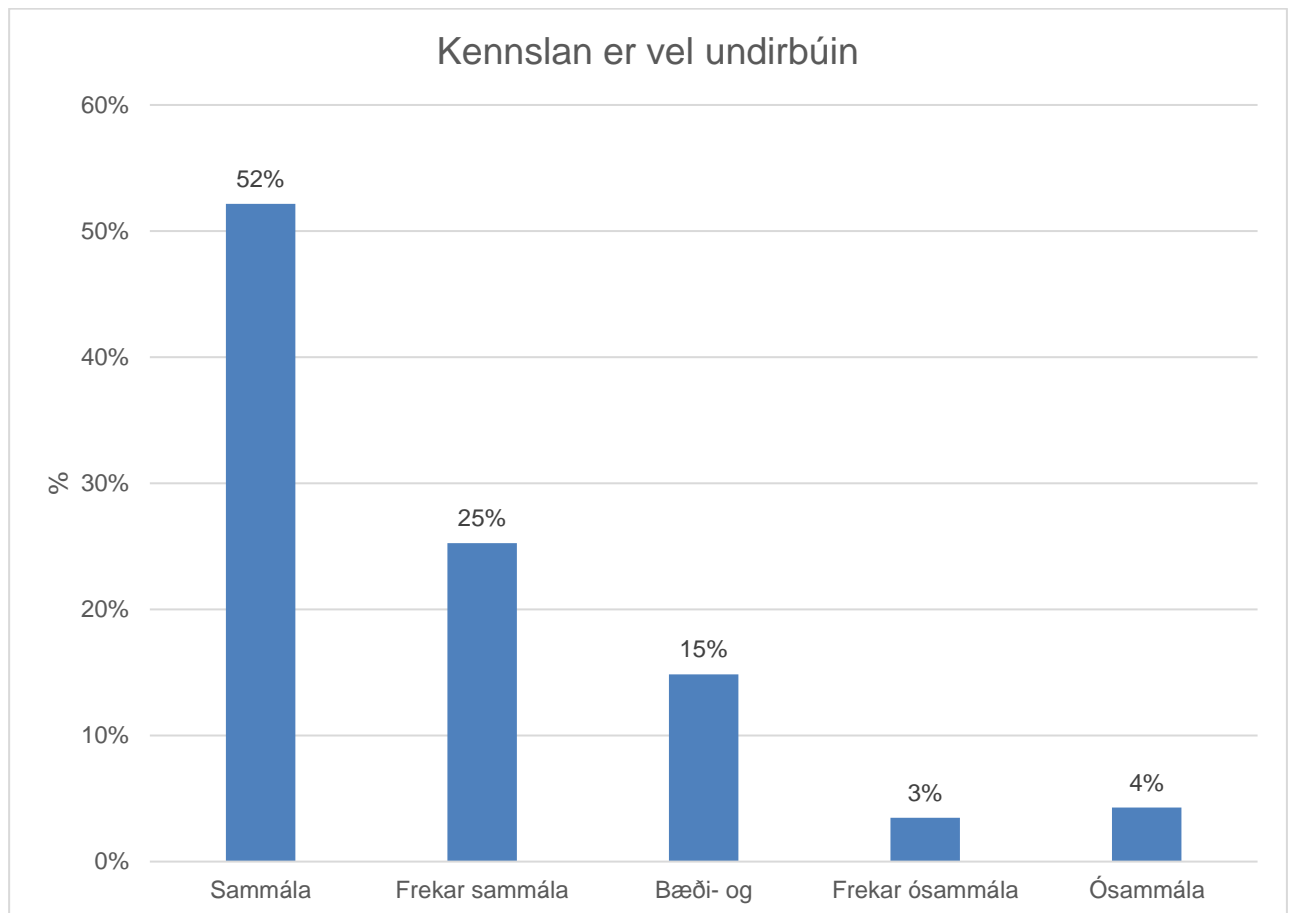
Þessi spurning var ekki lögð fyrir dagskólanema

Kennarinn kemur námsefninu vel til skila.	Fjarnám/Dreifnám	Dagskóli	Heildarniðurstöður	
	Fjöldi	Fjöldi	Fjöldi	%
Sammála	128		128	70%
Frekar sammála	37		37	20%
Bæði- og	15		15	8%
Frekar ósammála	2		2	1%
Ósammála	2		2	1%
	184	0	184	



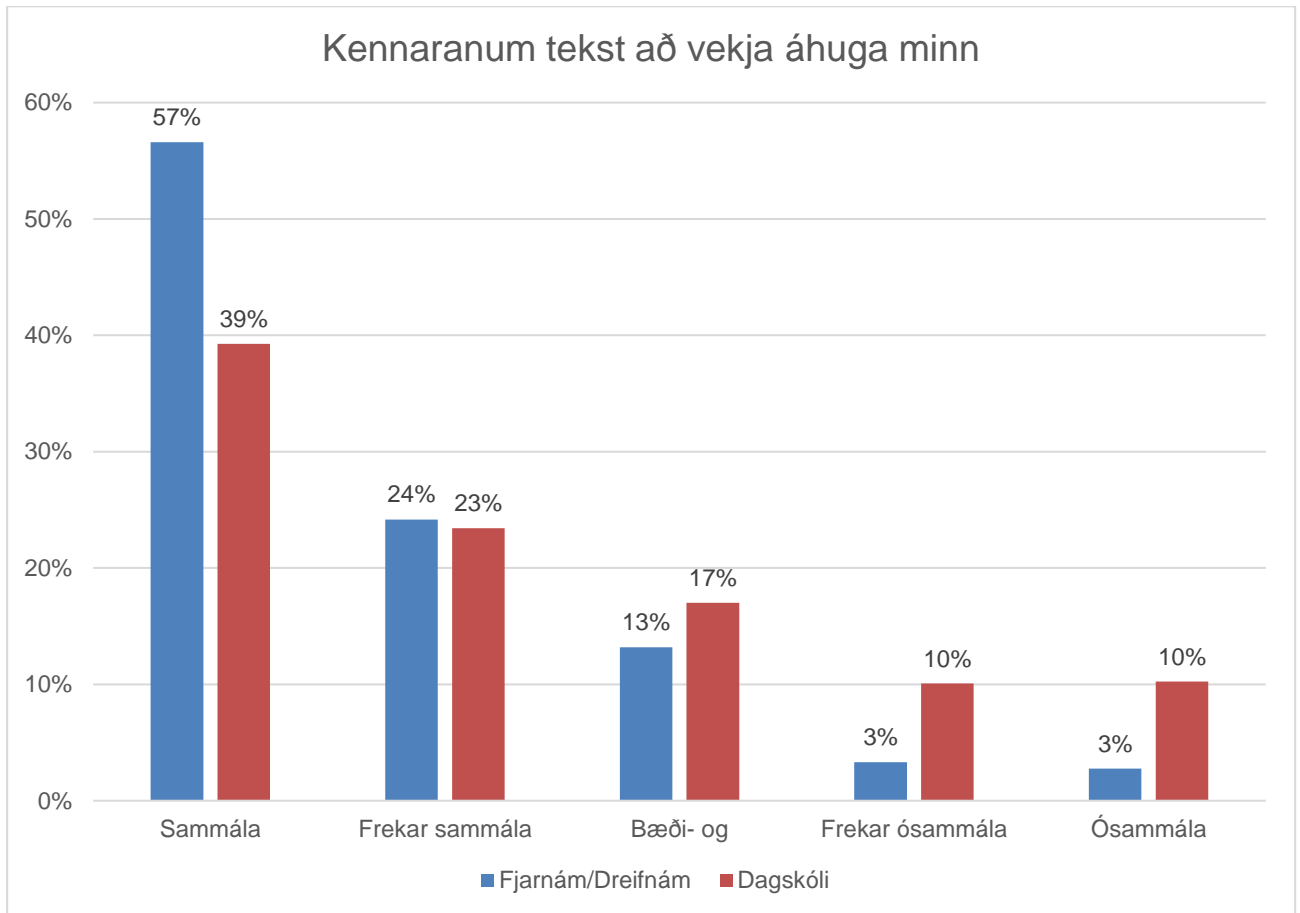
Kennslan er vel undirbúin

Kennslan er vel undirbúin.	Fjarnám/Dreifnám	Dagskóli	Heildarniðurstöður	
	Fjöldi	Fjöldi	Fjöldi	%
Sammála		316	316	52%
Frekar sammála		153	153	25%
Bæði- og		90	90	15%
Frekar ósammála		21	21	3%
Ósammála		26	26	4%
	0	606	606	



Kennaranum tekst að vekja áhuga minn á námsefninu

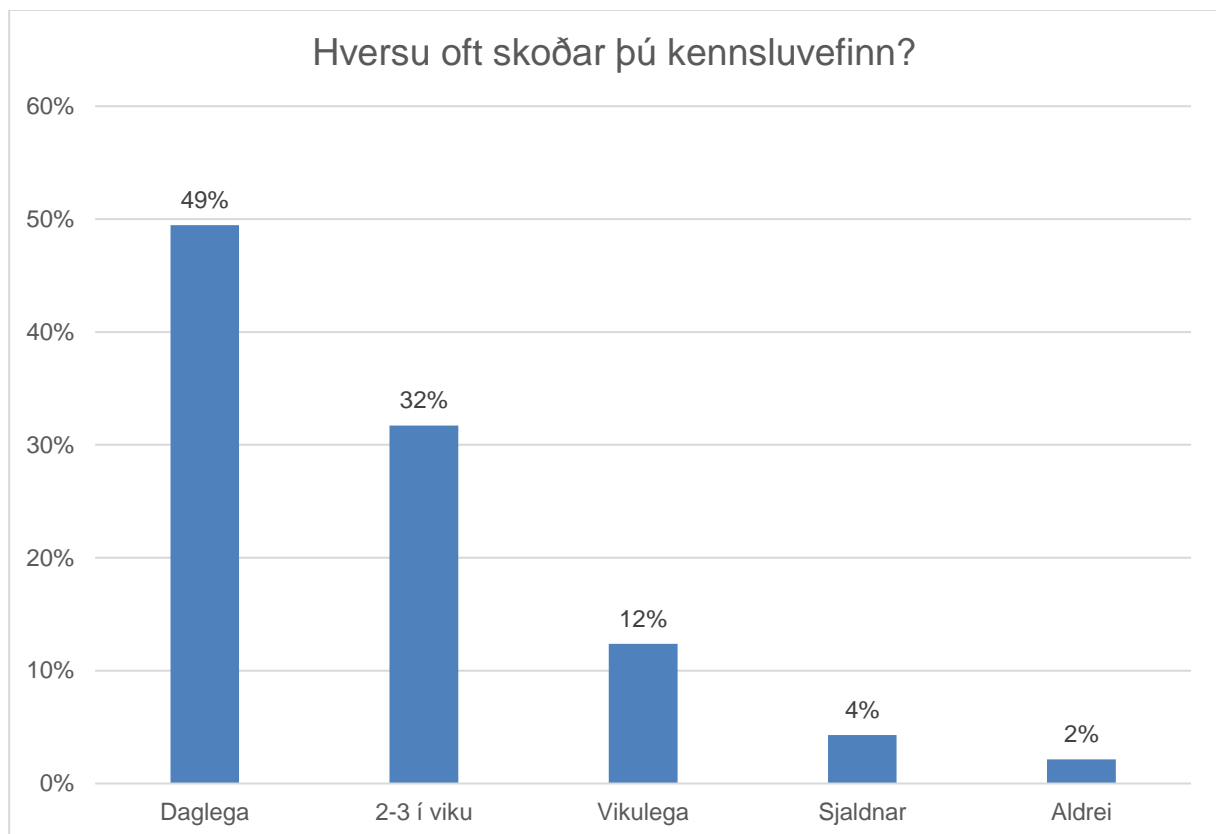
Kennaranum tekst að vekja áhuga minn á námsefninu.	Fjarnám/Dreifnám	Dagskóli	Heildarniðurstöður	
	Fjöldi	Fjöldi	Fjarnám	Dagskóli/Dreifnám
Sammála	103	238	57%	39%
Frekar sammála	44	142	24%	23%
Bæði- og	24	103	13%	17%
Frekar ósammála	6	61	3%	10%
Ósammála	5	62	3%	10%
	182	606		



Hversu oft skoðar þú kennsluvefinn?

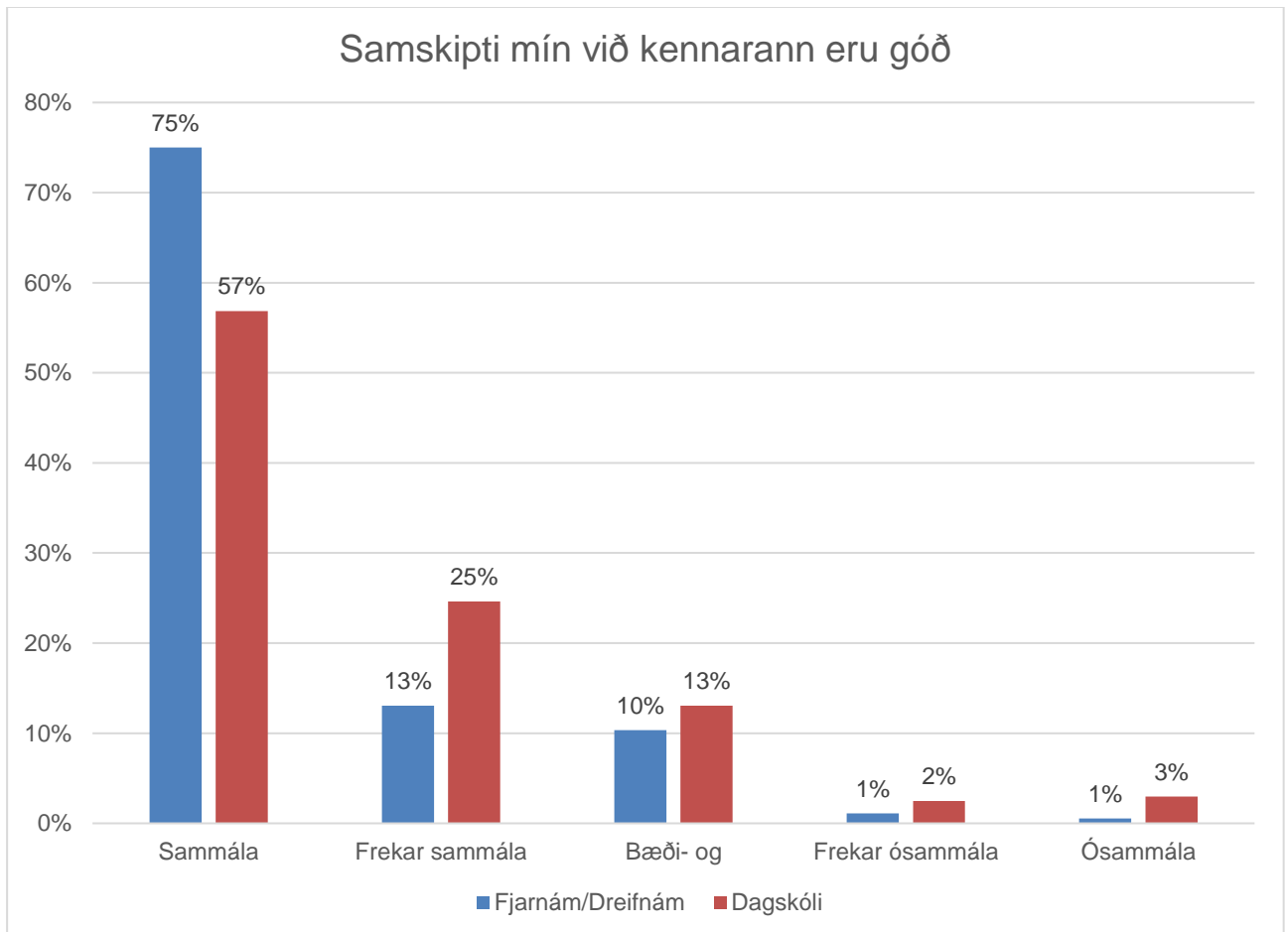
Þessi spurning var ekki lögð fyrir dagskólanema

Hversu oft skoðar þú kennsluvefinn?	Fjarnám/Dreifnám	Dagskóli	Hlutfall	
	Fjöldi	Fjöldi	Fjöldi	%
Daglega	92		92	49%
2-3 í viku	59		59	32%
Vikulega	23		23	12%
Sjaldnar	8		8	4%
Aldrei	4		4	2%
		186	186	



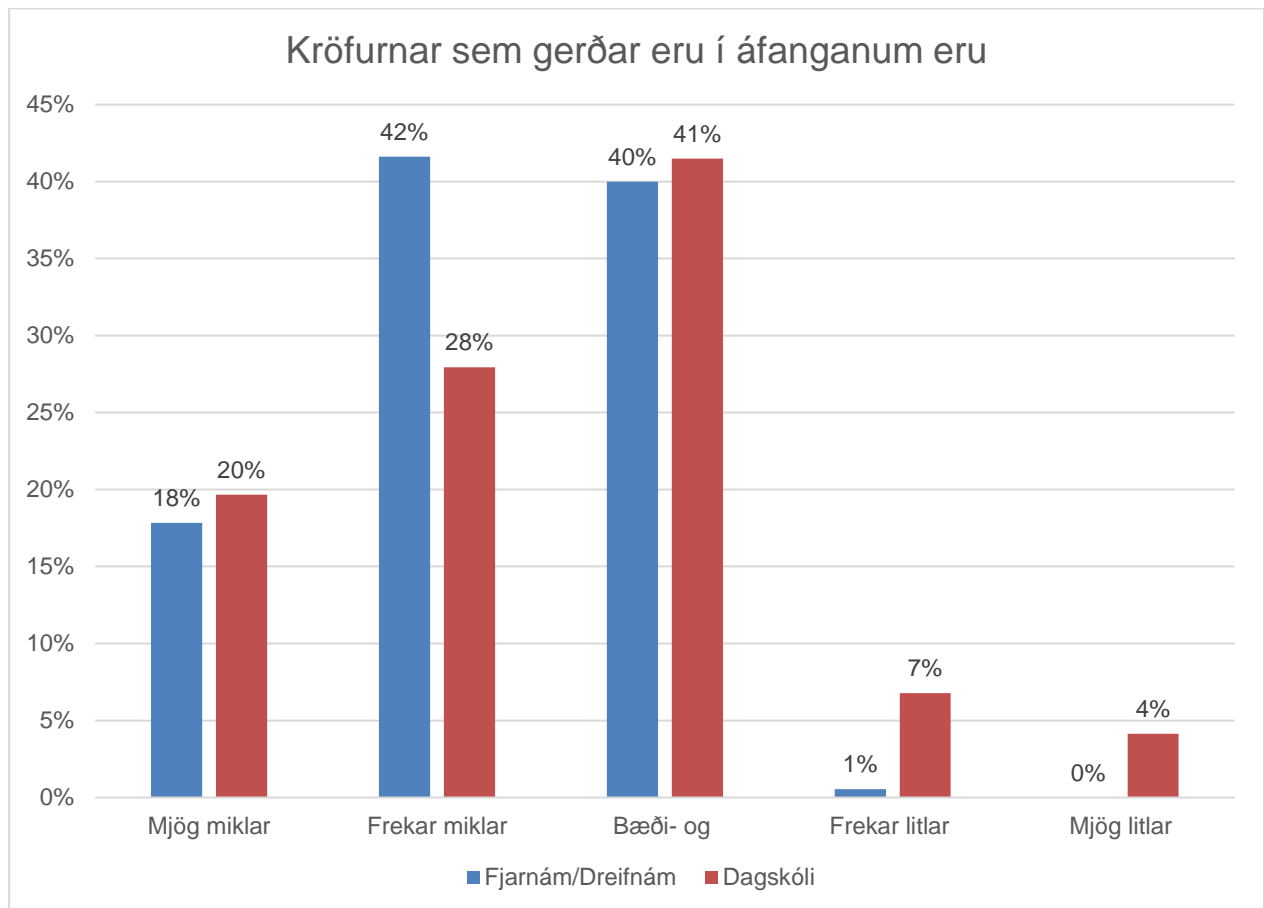
Samskipti mín við kennarann eru góð

Samskipti mín við kennarann eru góð.	Fjarnám/Dreifnám		Dagskóli	
	Fjöldi	Fjöldi	Fjarnám	Dagskóli/Dreifnám
Sammála	138	344	75%	57%
Frekar sammála	24	149	13%	25%
Bæði- og	19	79	10%	13%
Frekar ósammála	2	15	1%	2%
Ósammála	1	18	1%	3%
	184	605		



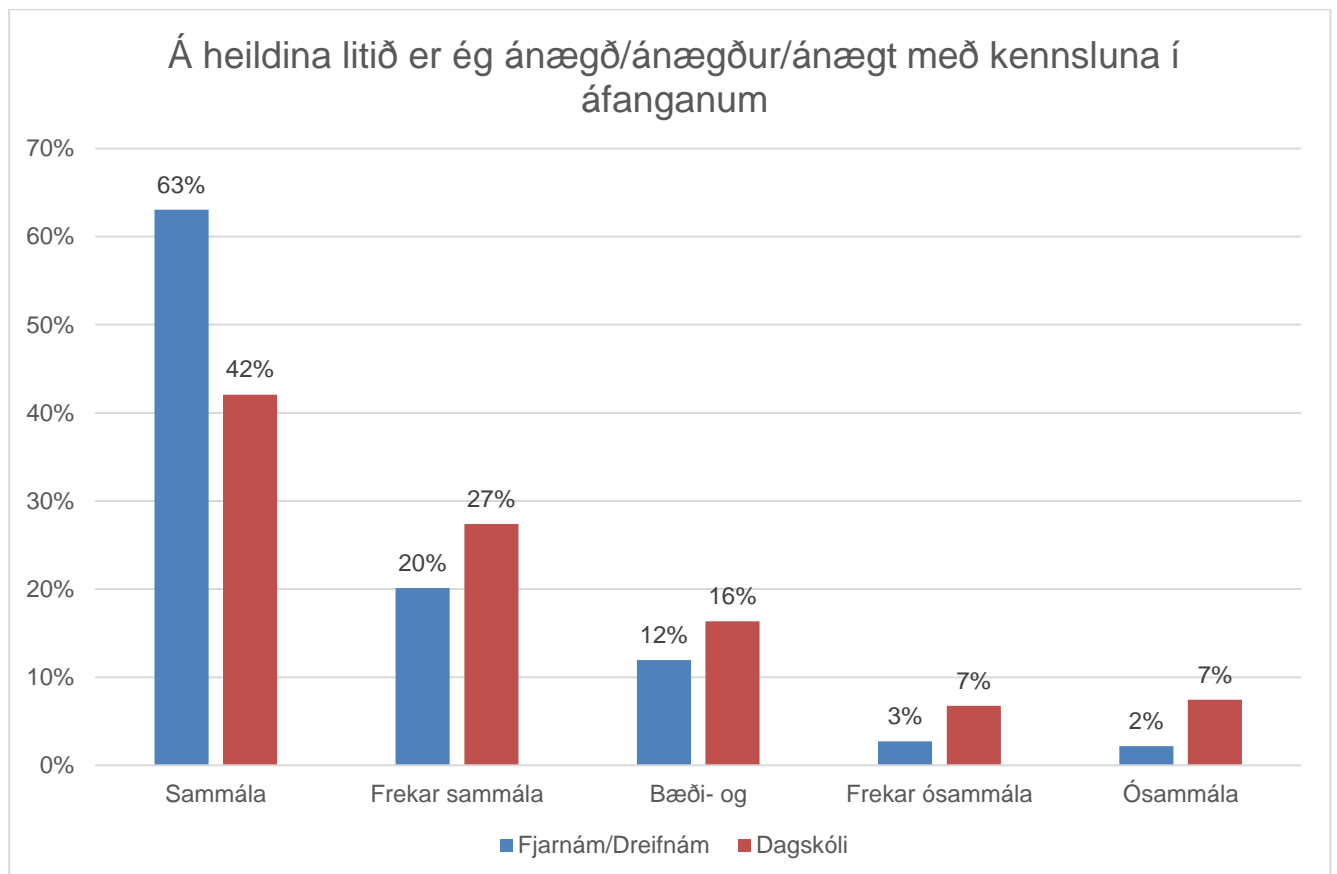
Kröfurnar sem gerðar eru í áfanganum eru:

Kröfurnar sem gerðar eru í áfanganum eru:	Fjarnám/Dreifnám	Dagskóli	Heildarniðurstöður	
	Fjöldi	Fjöldi	Fjarnám	Dagskóli/Dreifnám
Mjög miklar	33	119	18%	20%
Frekar miklar	77	169	42%	28%
Bæði- og	74	251	40%	41%
Frekar litlar	1	41	1%	7%
Mjög litlar	0	25	0%	4%
	185	605		



Á heildina litið er ég ánægð/ánægður/ánægt með kennsluna í áfanganum

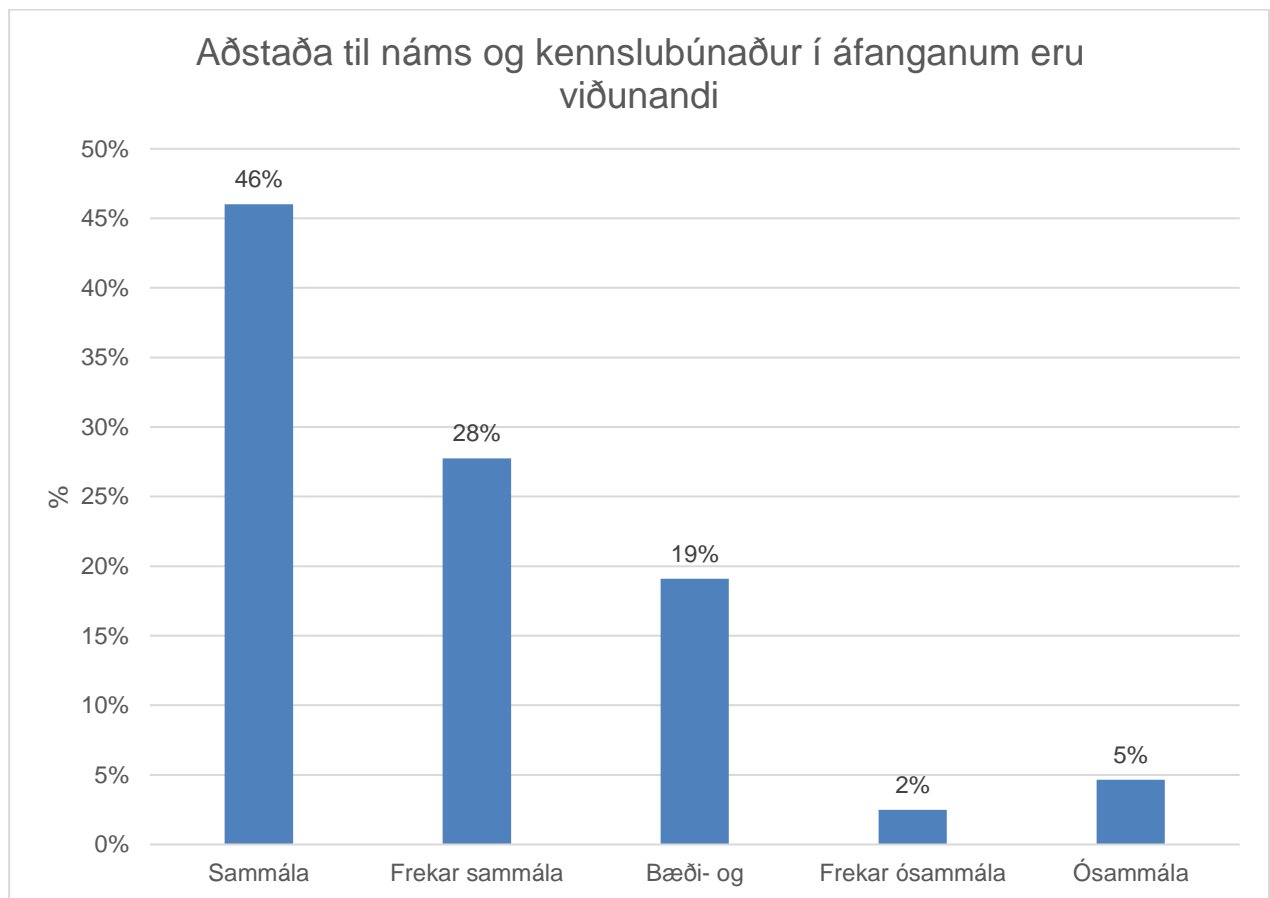
Á heildina litið er ég ánægð/ánægður/ánægt með kennsluna í áfanganum.	Fjarnám/Dreifnám	Dagskóli	Heildarniðurstöður	
	Fjöldi	Fjöldi	Fjarnám	Dagskóli/Dreifnám
Sammála	116	255	63%	42%
Frekar sammála	37	166	20%	27%
Bæði- og	22	99	12%	16%
Frekar ósammála	5	41	3%	7%
Ósammála	4	45	2%	7%
	184	606		



Aðstaða til náms og kennslubúnaður (t.d. kennslustofa, tæki og tól) í áfanganum eru viðunandi

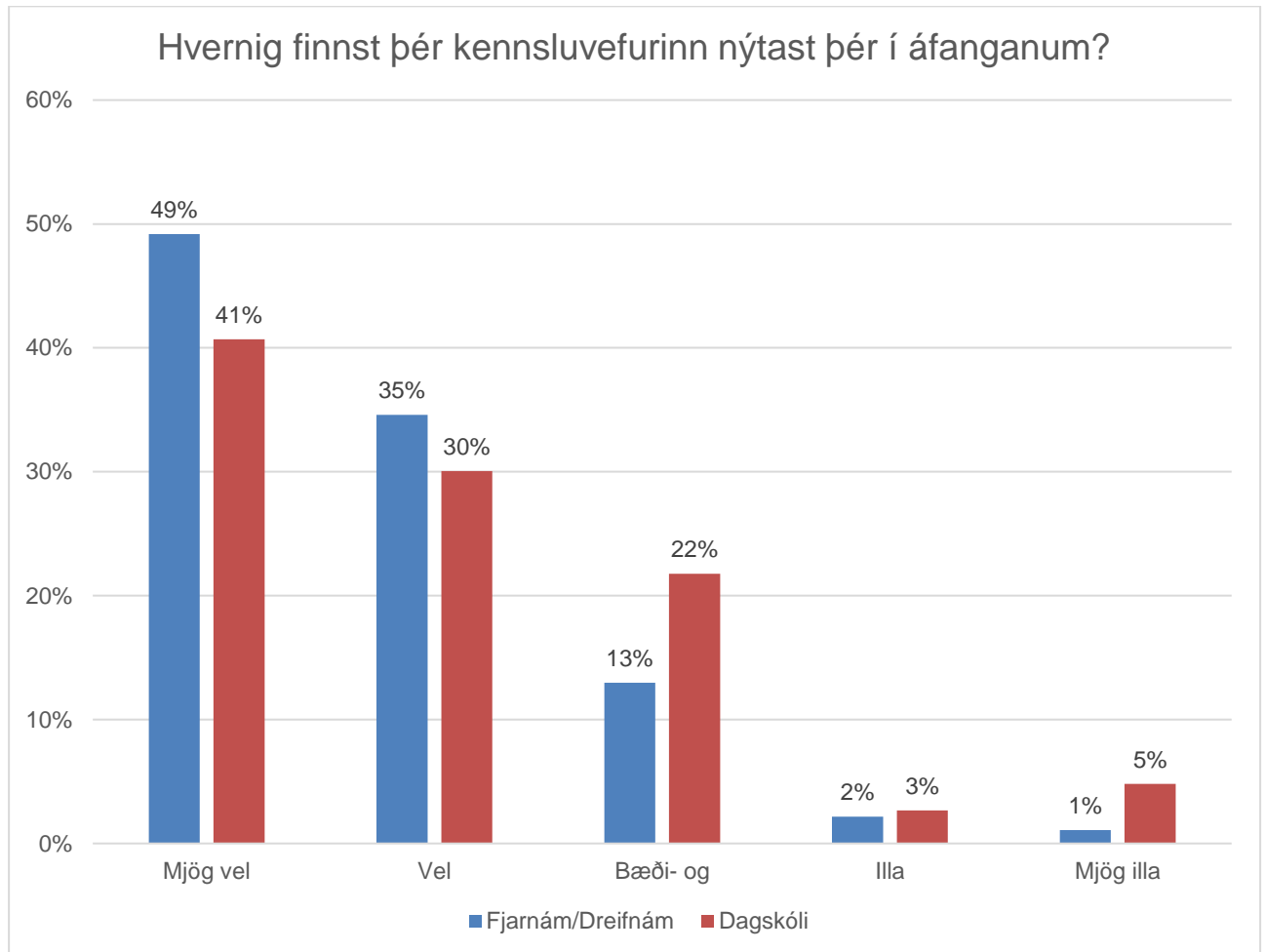
Þessi spurning var ekki lögð fyrir fjarnema/dreifnema

Aðstaða til náms og kennslubúnaður í áfanganum eru viðunandi.	Fjarnám/Dreifnám	Dagskóli	Heildarniðurstöður	
	Fjöldi	Fjöldi	Fjöldi	%
Sammála		277	277	46%
Frekar sammála		167	167	28%
Bæði- og		115	115	19%
Frekar ósammála		15	15	2%
Ósammála		28	28	5%
		602	602	



Hvernig finnst þér kennsluvefurinn nýtast þér í áfanganum?

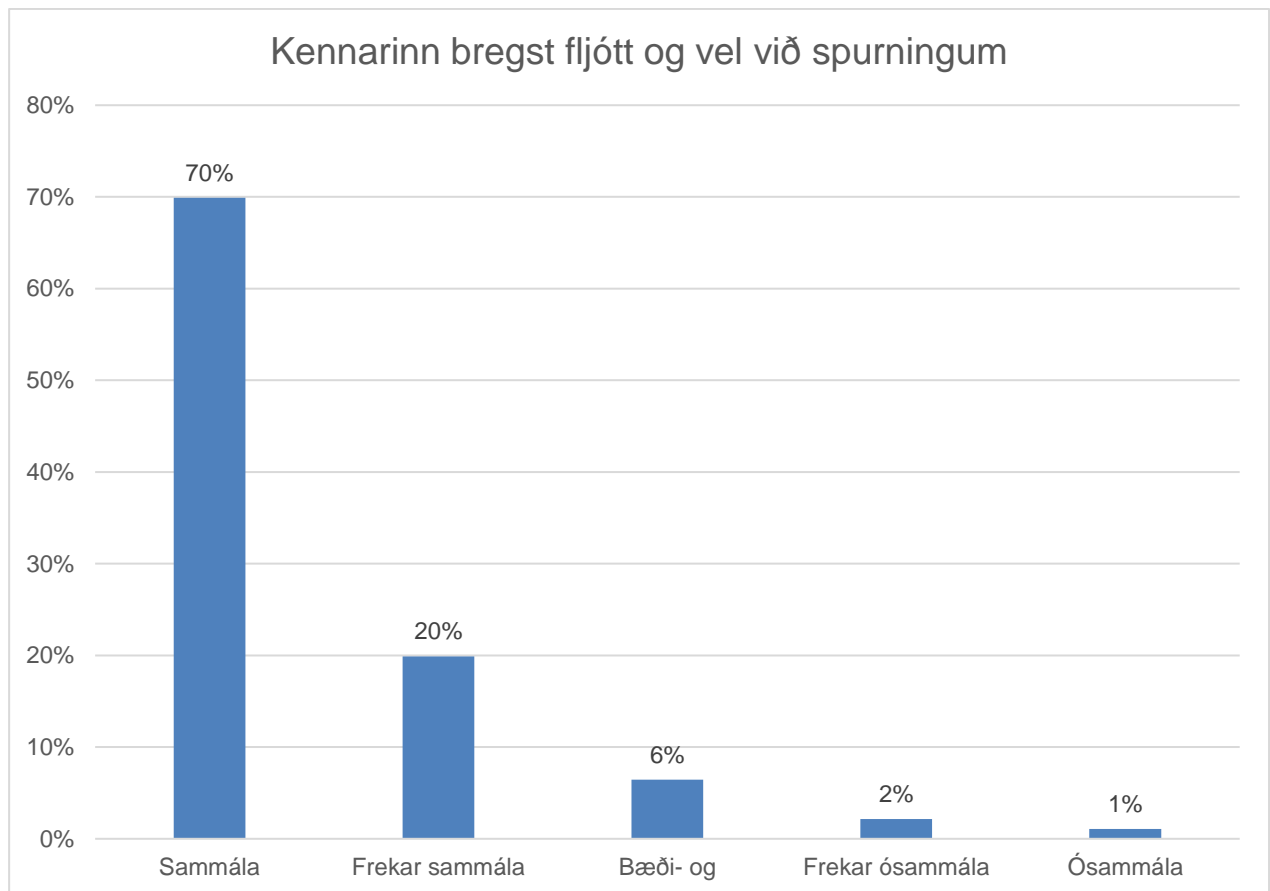
Hvernig finnst þér kennsluvefurinn nýtast þér í áfanganum?	Fjarnám/Dreifnám	Dagskóli	Heildarniðurstöður	
	Fjöldi	Fjöldi	Fjarnám	Dagskóli/Dreifnám
Mjög vel	91	245	49%	41%
Vel	64	181	35%	30%
Bæði- og	24	131	13%	22%
Illa	4	16	2%	3%
Mjög illa	2	29	1%	5%
	185	602		



Kennarinn bregst fljótt og vel við spurningum

Þessi spurning var ekki lögð fyrir dagskólanema

Kennarinn bregst fljótt og vel við spurningum.	Fjarnám/Dreifnám	Dagskóli	Hlutfall	
	Fjöldi	Fjöldi	Fjöldi	%
Sammála	130		130	70%
Frekar sammála	37		37	20%
Bæði- og	12		12	6%
Frekar ósammála	4		4	2%
Ósammála	2		2	1%
			185	



Lokaorð

Í þetta sinn var haldið áfram að setja fram niðurstöðurnar á tvískiptan hátt í þeim spurningum þar sem báðir hópar voru spurðir. Með því er ætlunin að fá samanburð á milli hópa. Þó ber að hafa í huga að svörunin í fjarnema/dreifnemahópnum var mun slakari og mun færri svör undir. Við vonum þó að þetta muni hjálpa okkur við að greina stöðuna enn betur.