



VERKMENNTASKÓLI  
AUSTURLANDS  
Samvinna - þekking - árangur

---

# Áfangamat

**Haustönn 2022**

Birgir Jónsson

Gæðastjóri

---

Mýrargötu 10

740 Fjarðabyggð

Netfang: [va@va.is](mailto:va@va.is)

Heimasíða: [www.va.is](http://www.va.is)

Sími 477 1620

Fax: 477 1852



## Efnisyfirlit

Efnisyfirlit.....	0
Áfangamat haustönn 2022.....	1
Niðurstöður áfangamats á haustönn 2022 .....	2
Hvernig finnst þér vinnustofukerfið nýtast í áfanganum? .....	3
Kennsluáætlun er vel fylgt.....	4
Kennslan er vel undirbúin .....	5
Kennaranum tekst að vekja áhuga minn á námsefninu.....	6
Fyrirkomulag námsins hvetur mig til að sýna sjálfstæð vinnubrögð .....	7
Samskipti mín við kennarann eru góð.....	8
Kröfurnar sem gerðar eru í áfanganum eru: .....	9
Á heildina litið er ég ánægð(ur) með kennsluna í áfanganum.....	10
Aðstaða til náms og kennslubúnaður (t.d. kennslustofa, tæki og tól) í áfanganum eru viðunandi.....	11
Hvernig finnst þér kennsluvefurinn nýtast þér í áfanganum? .....	12
Lokaorð.....	13

## Áfangamat haustönn 2022

Áfangamatið var lagt fyrir um miðja önn, opnaði þann 18. Október og lauk 6. nóvember. Líkt og undanfarnar annir var haldinn sérstakur áfangamatstími í dagskólanum þar sem nemendur tóku áfangamatið í einni ákveðinni vinnustofu þann 18. október. Áfangamatið var lagt fyrir í öllum áföngum og í tvennu lagi, dagskóli og fjarnám/dreifnám. Í fyrsta sinn voru fjar- og dreifnemar hafðir saman og dagskólanemar sér. Svarhlutfall var 76% í dagskóla og 49% í fjarnámi/dreifnámi en miðað er við að ná að lágmarki 70% svarhlutfalli til að niðurstöður teljist marktækar.

Aftur var farin sama leið og síðustu annir að hafa sérstaka spurningu þar sem spurt var út í viðhorf nemenda til vinnustofukerfisins sem hefur verið í þróun síðustu annir. Auk þess var bætt við opnum spurningum um samskipti við kennara og hvernig kennari gæti vakið áhuga nemenda.

Svarhlutfallið í áfangamatinu var yfir 70% í 56 hópum þar af var hlutfallið 100% í 22. Til samanburðar má nefna að á vorönn 2022 var hlutfallið yfir 70% í 58 hópum og 100% í 23.

Í þetta sinn skiluðu 42% hópanna marktækum niðurstöðum en til samanburðar skiluðu 49% hópanna marktækum niðurstöðum á vorönn 2022.

Meðalsvarhlutfall í hóp var 64% en til samanburðar var það 68% á vorönn 2022.

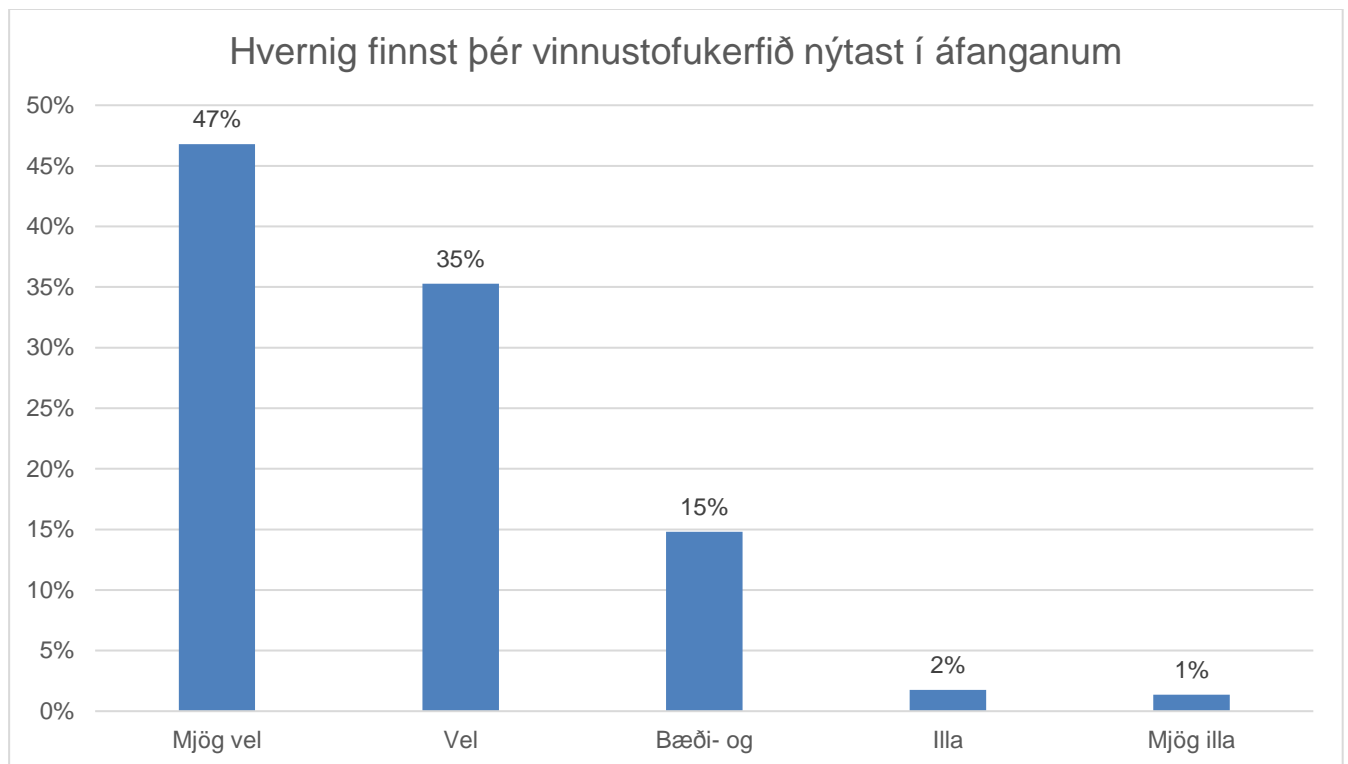
## Niðurstöður áfangamats á haustönn 2022

Hér er gerð grein fyrir niðurstöðum áfangamats lið fyrir lið. Þrjár spurningar voru ekki lagðar fyrir fjarnema/dreifnema þar sem þær áttu ekki við.

### Hvernig finnst þér vinnustofukerfið nýttast í áfanganum?

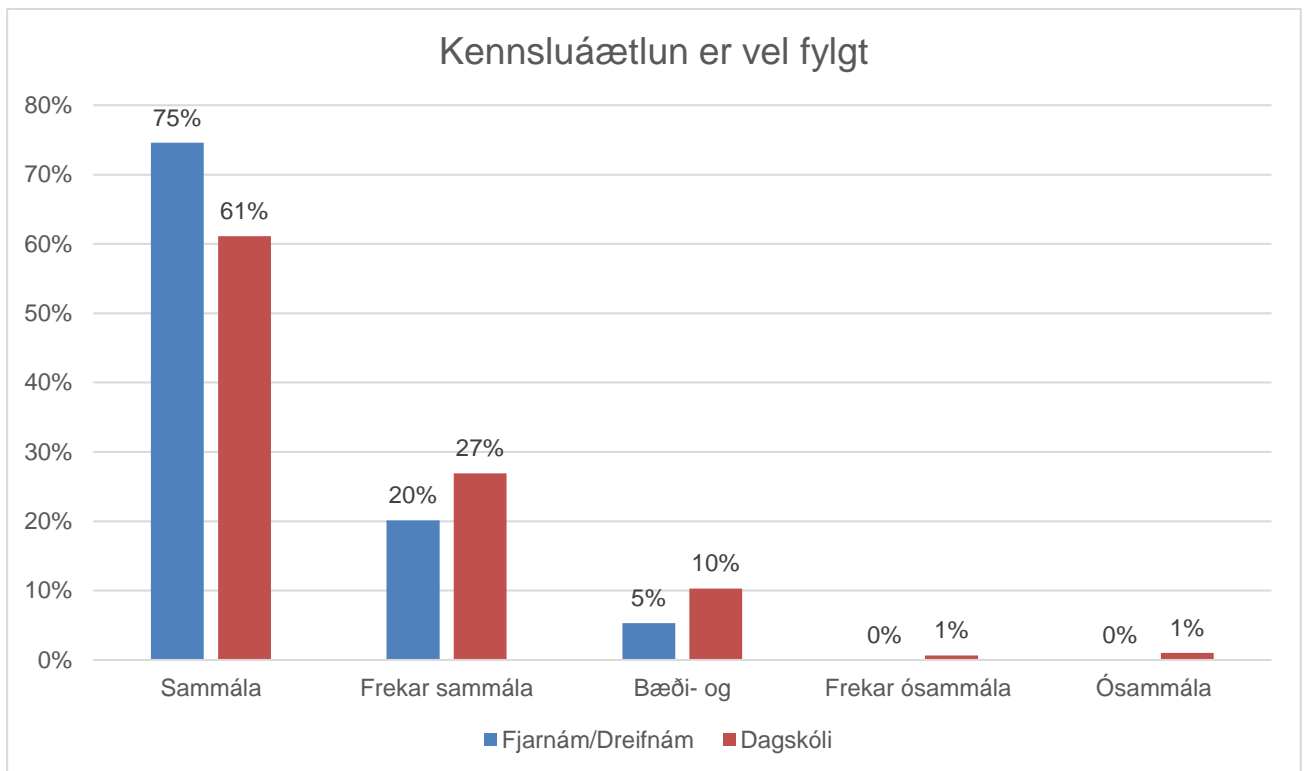
Þessi spurning var ekki lögð fyrir fjarnema/dreifnema

Hvernig finnst þér vinnustofukerfið nýttast í áfanganum	Fjarnám/Dreifnám	Dagskóli	Heildarniðurstöður	
	Fjöldi	Fjöldi	Fjöldi	%
Mjög vel		240	240	47%
Vel		181	181	35%
Bæði- og		76	76	15%
Illá		9	9	2%
Mjög illá		7	7	1%
		513	513	



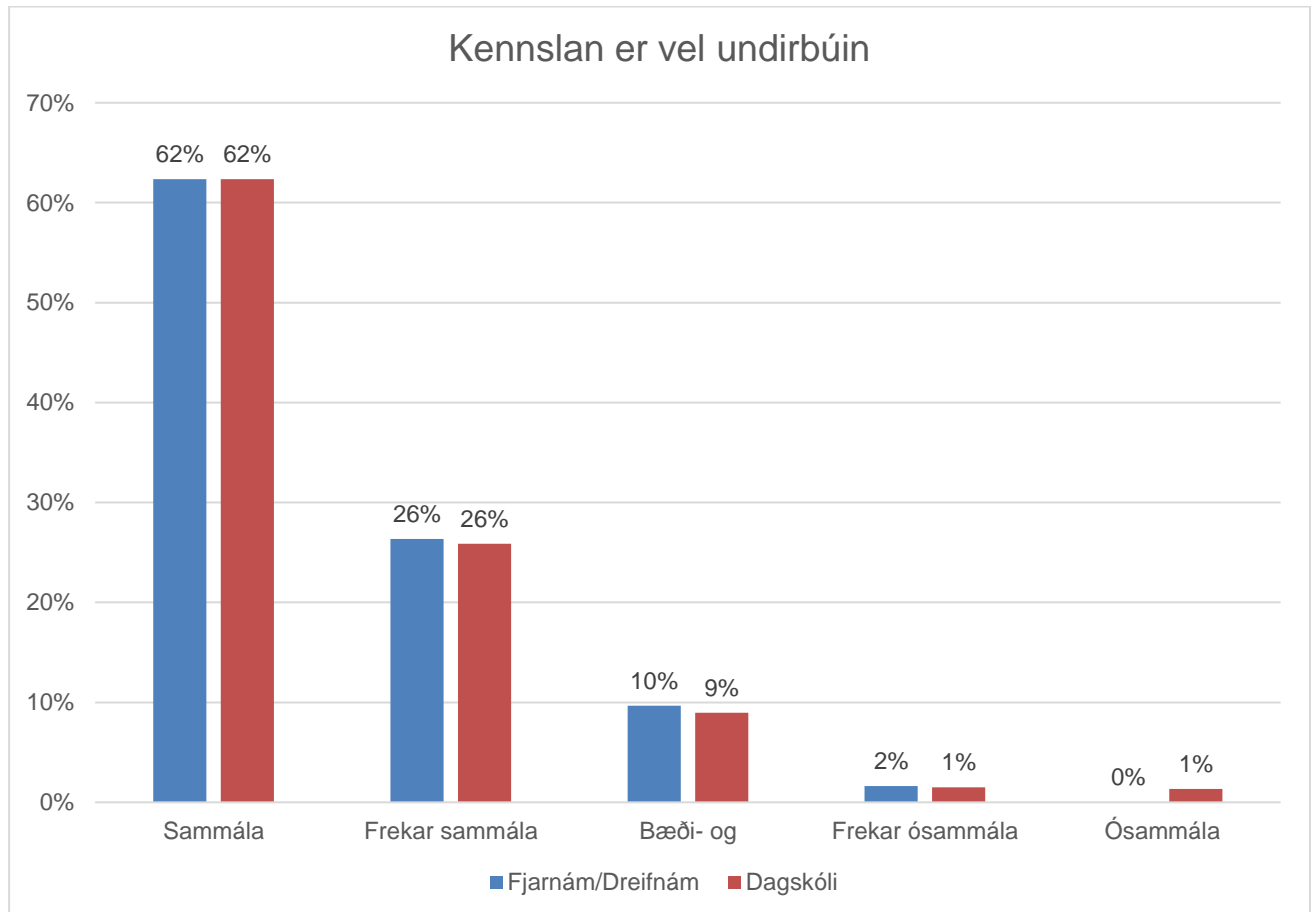
## Kennsluáætlun er vel fylgt

Kennsluáætlun er vel fylgt	Fjarnám/Dreifnám	Dagskóli	Heildarniðurstöður	
	Fjöldi	Fjöldi	Fjarnám	Dagskóli/Dreifnám
Sammála	141	368	75%	61%
Frekar sammála	38	162	20%	27%
Bæði- og	10	62	5%	10%
Frekar ósammála	0	4	0%	1%
Ósammála	0	6	0%	1%
	189	602		



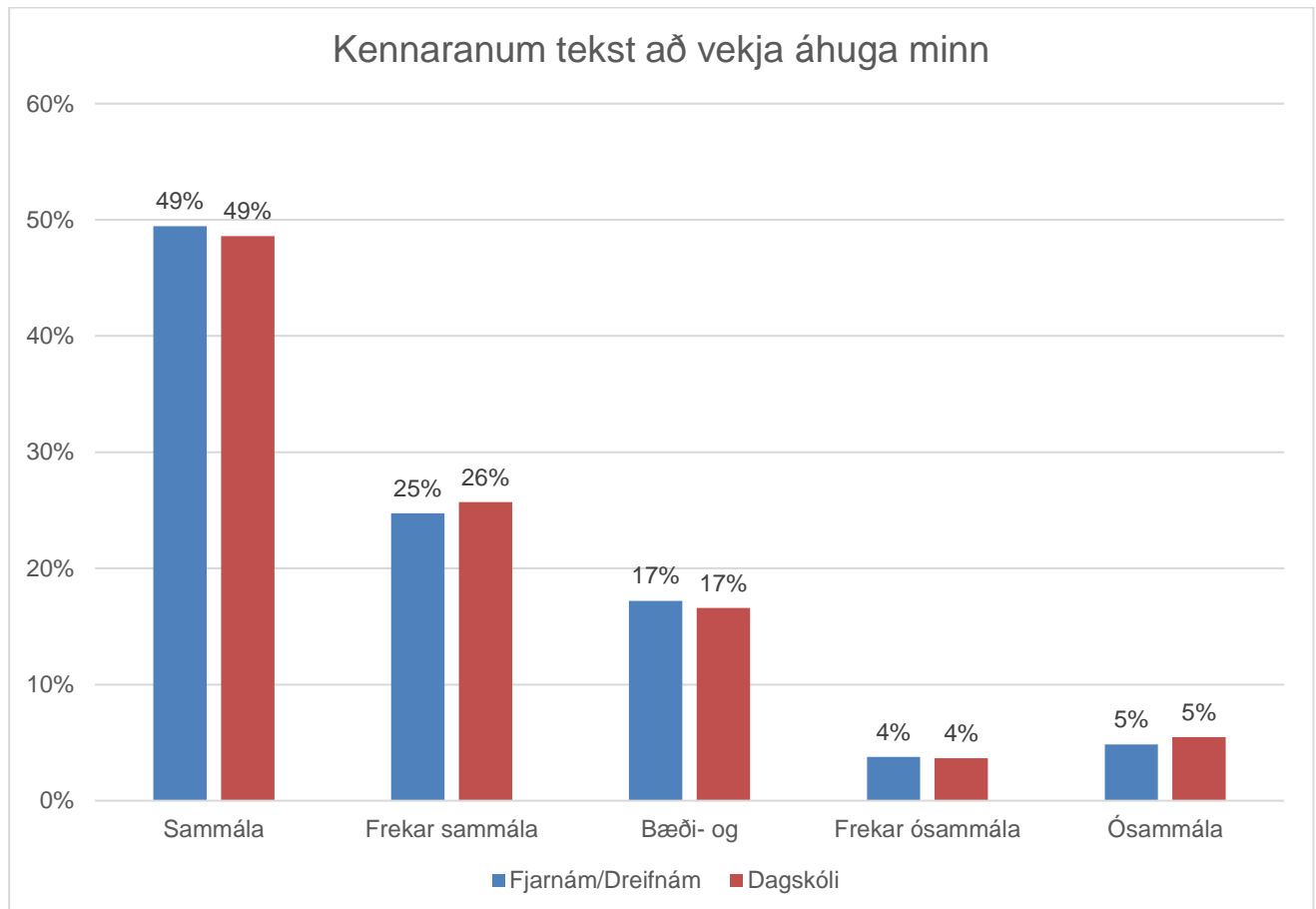
## Kennslan er vel undirbúin

Kennslan er vel undirbúin.	Fjarnám/Dreifnám	Dagskóli	Heildarniðurstöður	
	Fjöldi	Fjöldi	Fjarnám	Dagskóli/Dreifnám
Sammála	116	376	62%	62%
Frekar sammála	49	156	26%	26%
Bæði- og	18	54	10%	9%
Frekar ósammála	3	9	2%	1%
Ósammála	0	8	0%	1%
	186	603		



## Kennaranum tekst að vekja áhuga minn á námsefninu

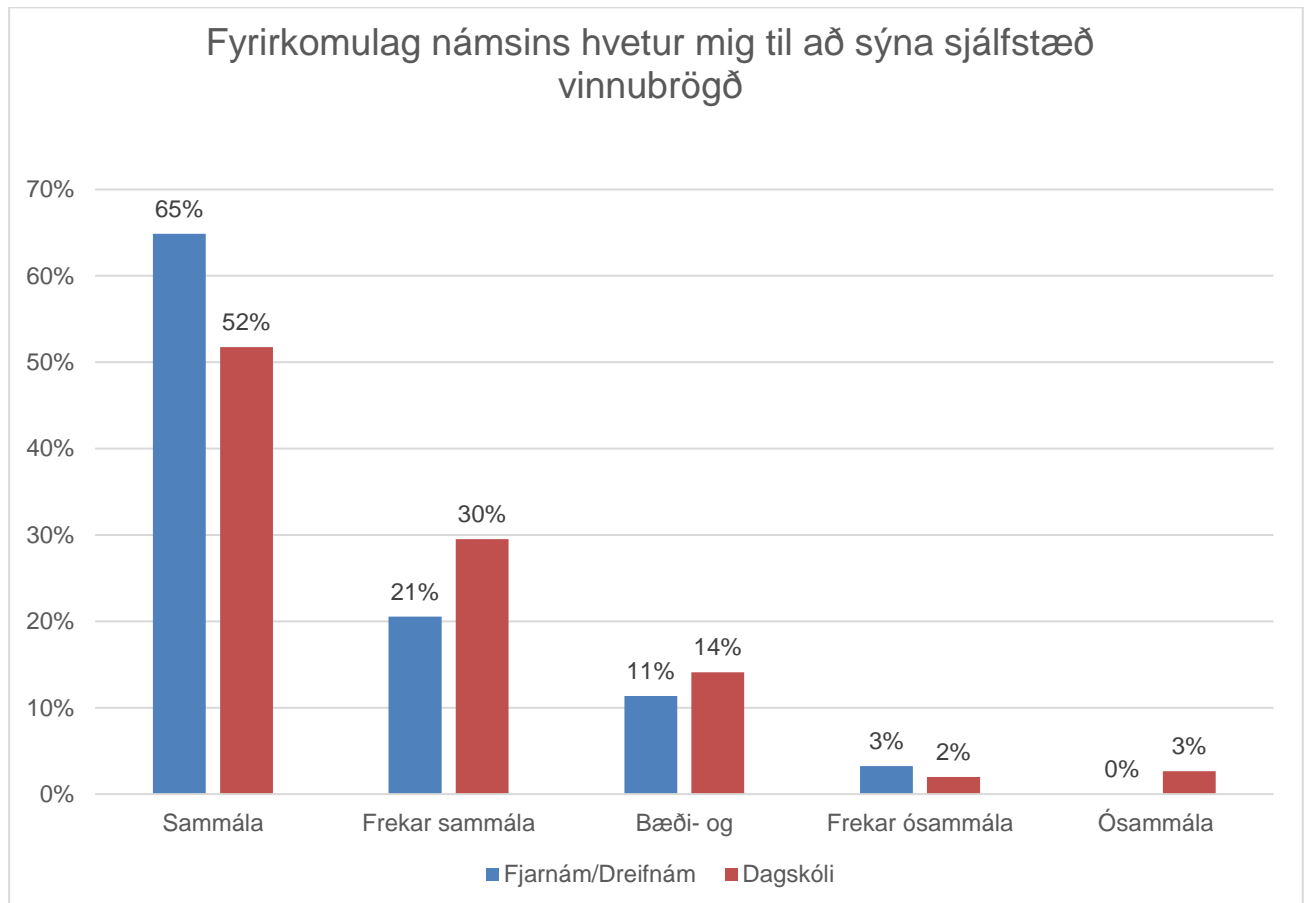
Kennaranum tekst að vekja áhuga minn á námsefninu.	Fjarnám/Dreifnám	Dagskóli	Heildarniðurstöður	
	Fjöldi	Fjöldi	Fjarnám	Dagskóli/Dreifnám
Sammála	92	293	49%	49%
Frekar sammála	46	155	25%	26%
Bæði- og	32	100	17%	17%
Frekar ósammála	7	22	4%	4%
Ósammála	9	33	5%	5%
	186	603		





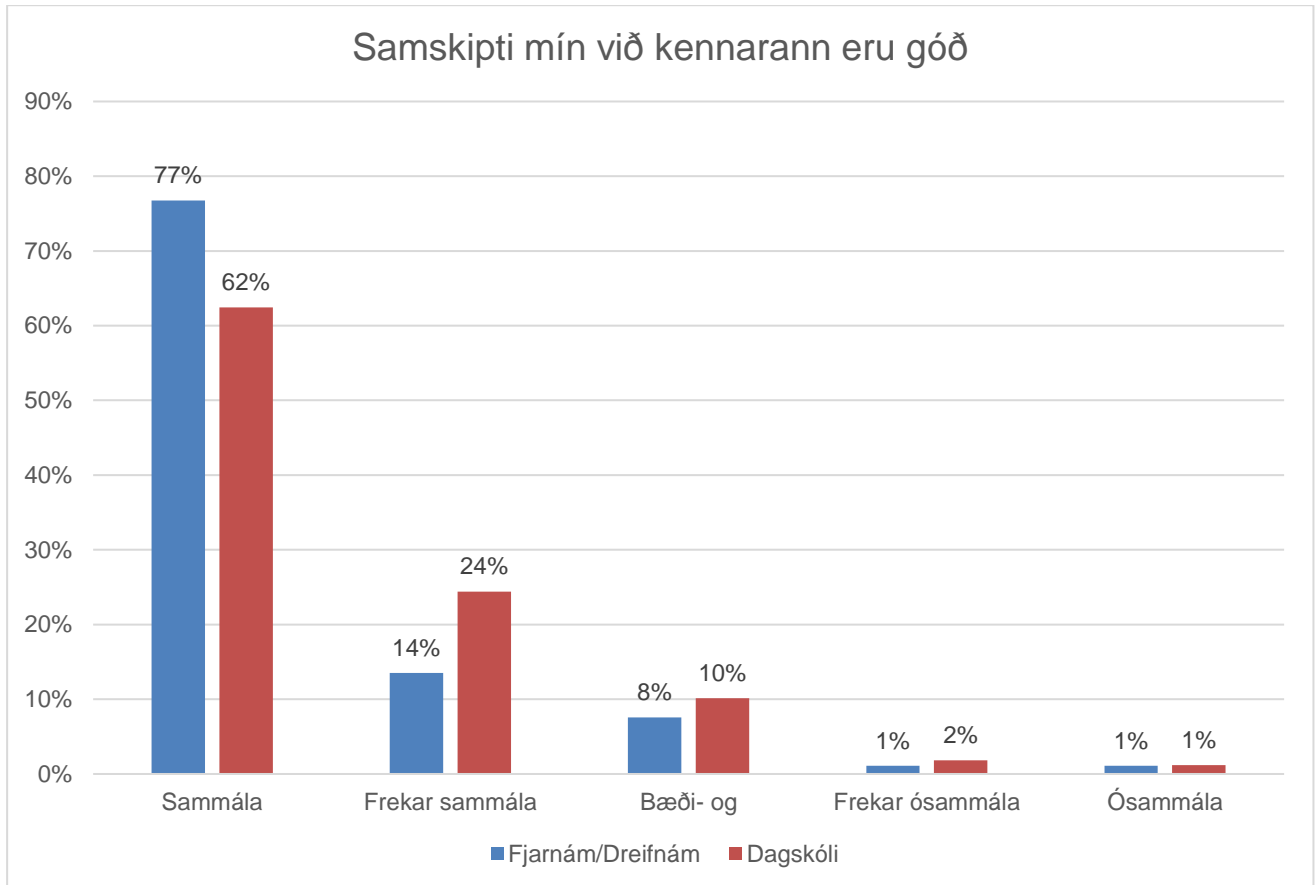
*Fyrirkomulag námsins hvetur mig til að sýna sjálfstæð vinnubrögð*

Fyrirkomulag námsins hvetur mig til að sýna sjálfstæð vinnubrögð.	Fjarnám/Dreifnám	Dagskóli	Heildarniðurstöður	
	Fjöldi	Fjöldi	Fjarnám	Dagskóli/Dreifnám
Sammála	120	312	65%	52%
Frekar sammála	38	178	21%	30%
Bæði- og	21	85	11%	14%
Frekar ósammála	6	12	3%	2%
Ósammála	0	16	0%	3%
	185	603	1	



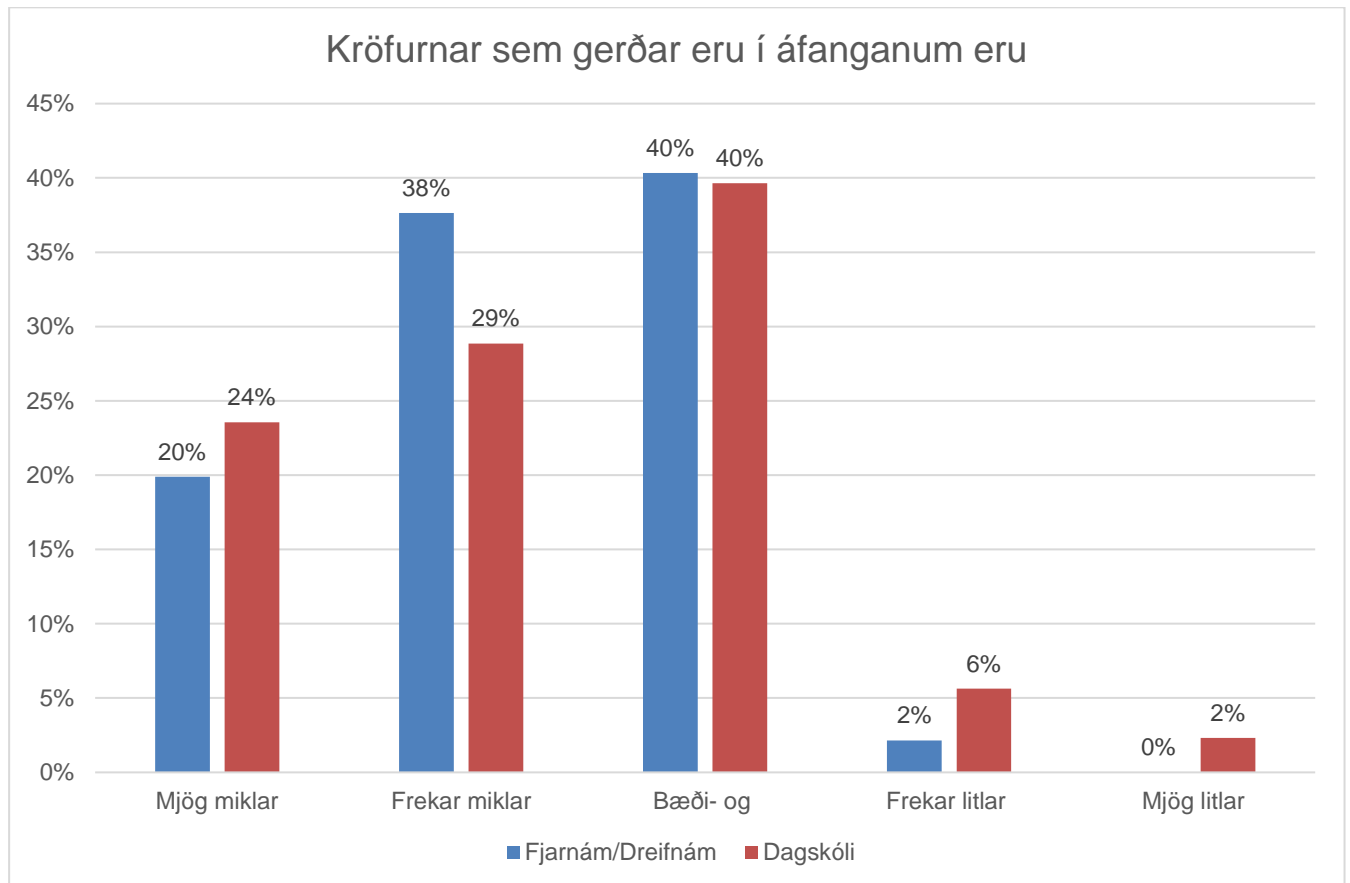
*Samskipti mín við kennarann eru góð*

Samskipti mín við kennarann eru góð.	Fjarnám/Dreifnám	Dagskóli	Heildarniðurstöður	
	Fjöldi	Fjöldi	Fjarnám	Dagskóli/Dreifnám
Sammála	142	376	77%	62%
Frekar sammála	25	147	14%	24%
Bæði- og	14	61	8%	10%
Frekar ósammála	2	11	1%	2%
Ósammála	2	7	1%	1%
	185	602		



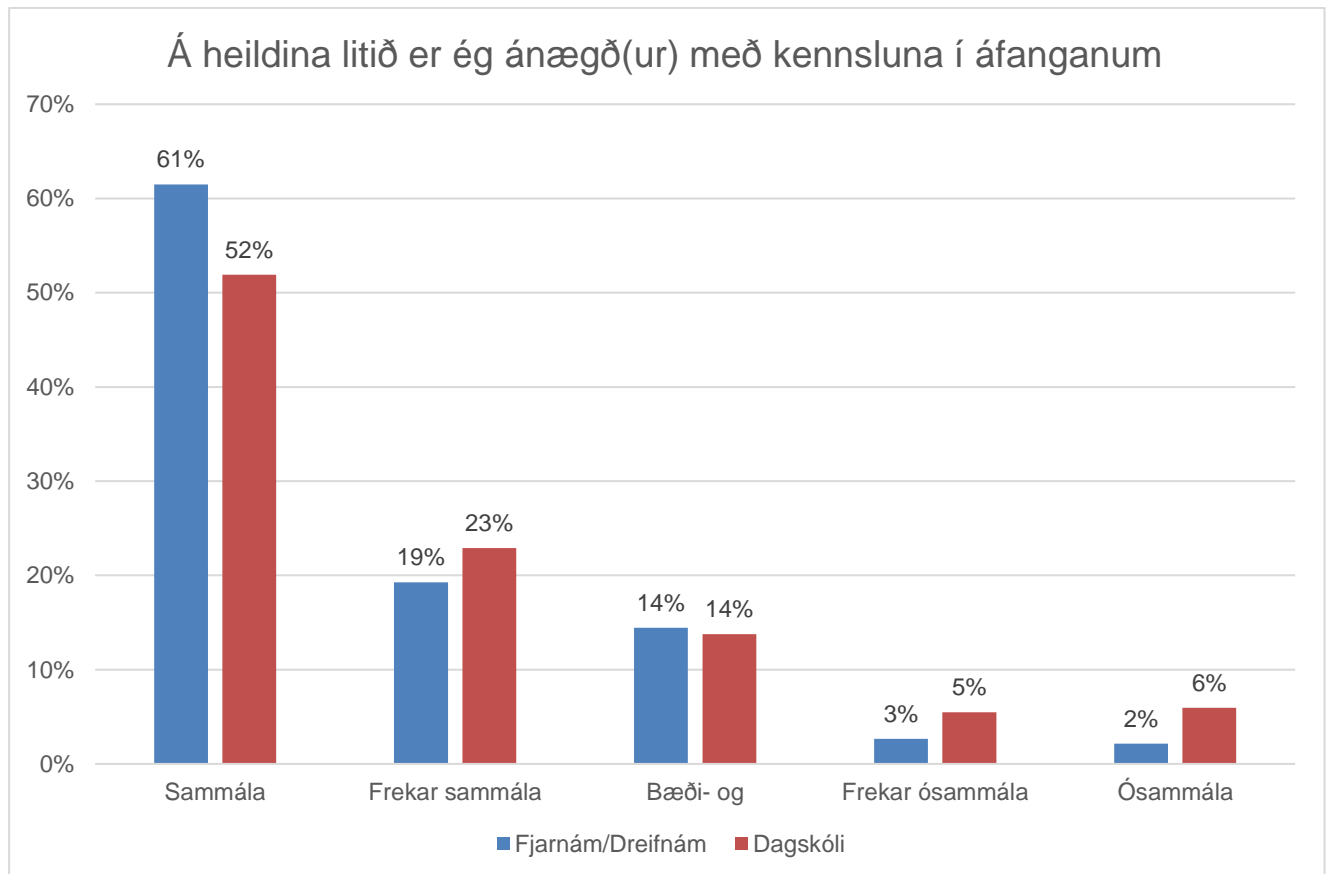
*Kröfurnar sem gerðar eru í áfanganum eru:*

Kröfurnar sem gerðar eru í áfanganum eru:	Fjarnám/Dreifnám	Dagskóli	Heildarniðurstöður	
	Fjöldi	Fjöldi	Fjarnám	Dagskóli/Dreifnám
Mjög miklar	37	142	20%	24%
Frekar miklar	70	174	38%	29%
Bæði- og	75	239	40%	40%
Frekar litlar	4	34	2%	6%
Mjög litlar	0	14	0%	2%
	186	603		



Á heildina litið er ég ánægð(ur) með kennsluna í áfanganum

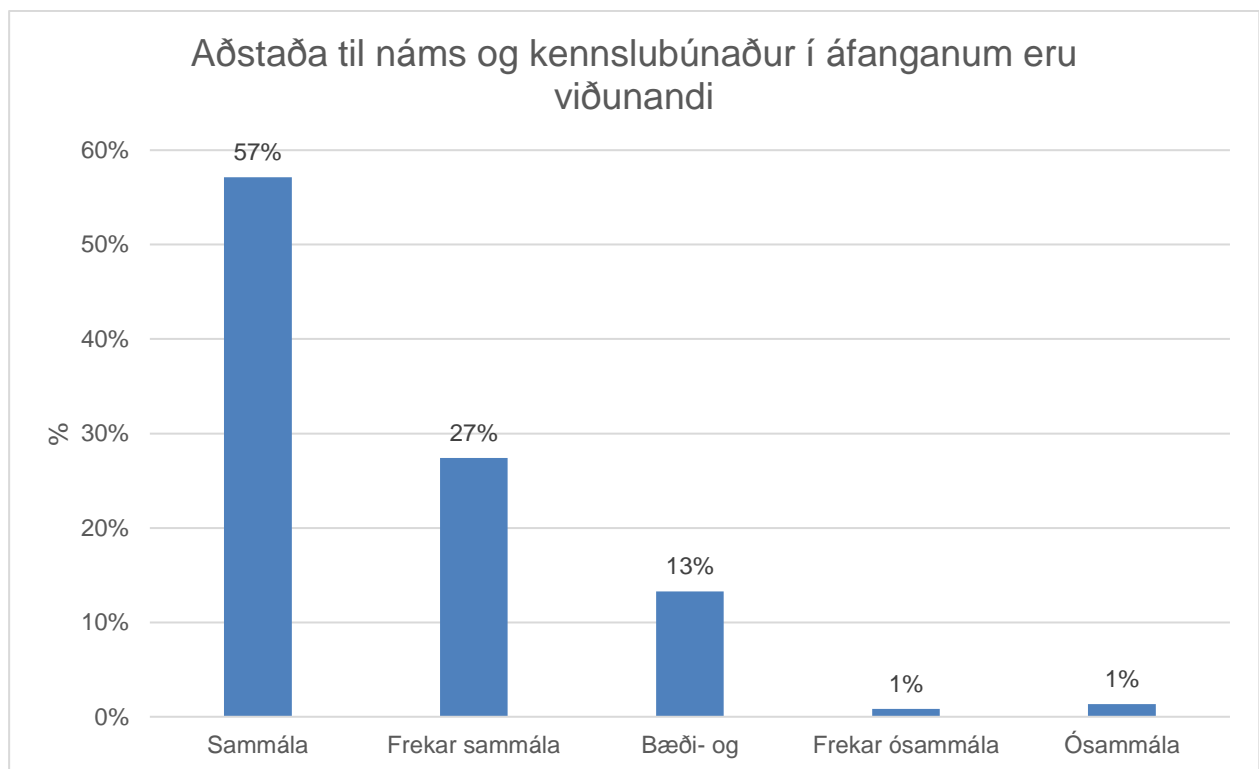
Á heildina litið er ég ánægð(ur) með kennsluna í áfanganum.	Fjarnám/Dreifnám	Dagskóli	Heildarniðurstöður	
	Fjöldi	Fjöldi	Fjarnám	Dagskóli/Dreifnám
Sammála	115	313	61%	52%
Frekar sammála	36	138	19%	23%
Bæði- og	27	83	14%	14%
Frekar ósammála	5	33	3%	5%
Ósammála	4	36	2%	6%
	187	603		



*Aðstaða til náms og kennslubúnaður (t.d. kennslustofa, tæki og tól) í áfanganum eru viðunandi*

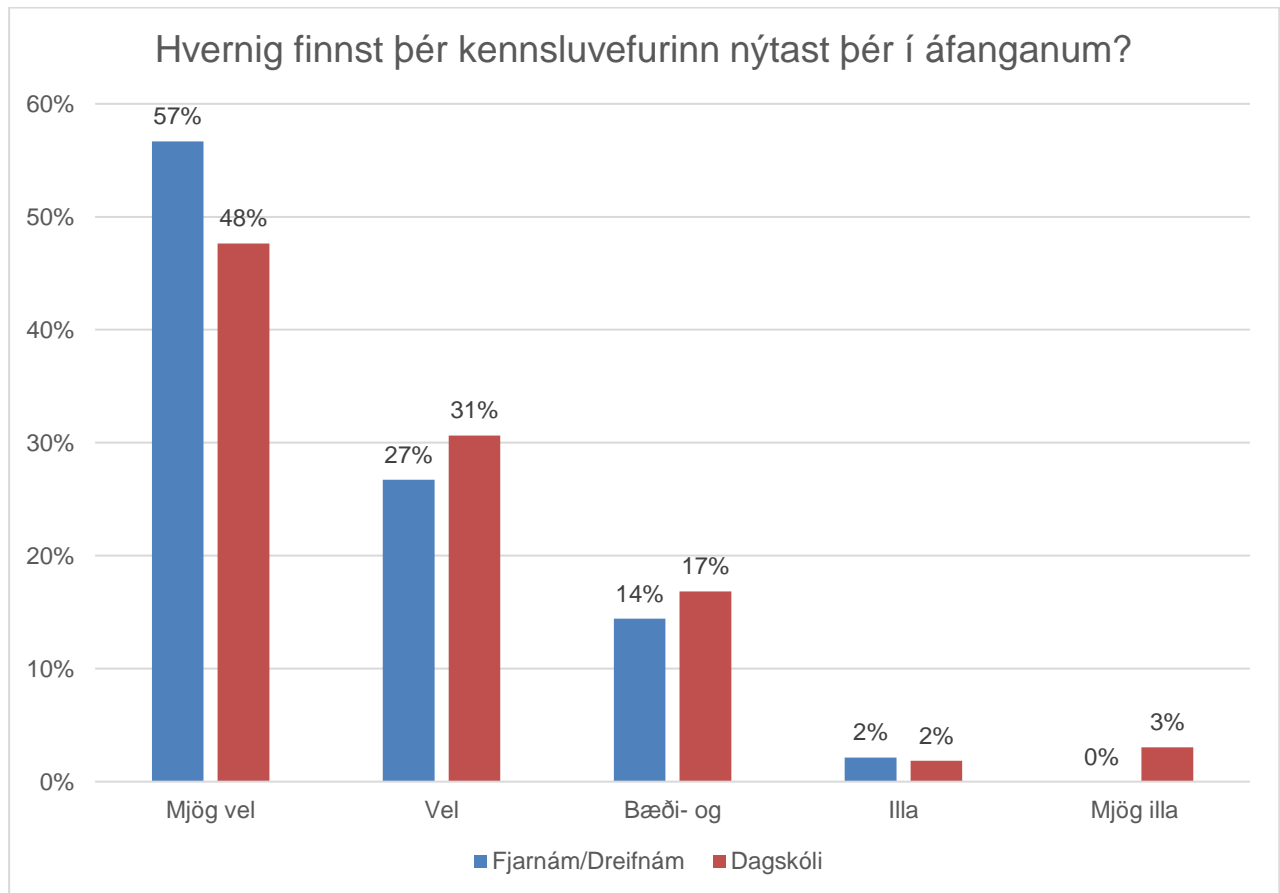
Þessi spurning var ekki lögð fyrir fjarnema/dreifnema

Aðstaða til náms og kennslubúnaður í áfanganum eru viðunandi.	Fjarnám/Dreifnám	Dagskóli	Heildarniðurstöður	
	Fjöldi	Fjöldi	Fjöldi	%
Sammála		344	344	57%
Frekar sammála		165	165	27%
Bæði- og		80	80	13%
Frekar ósammála		5	5	1%
Ósammála		8	8	1%
		602	602	



*Hvernig finnst þér kennsluvefurinn nýtast þér í áfanganum?*

Hvernig finnst þér kennsluvefurinn nýtast þér í áfanganum?	Fjarnám/Dreifnám	Dagskóli	Heildarniðurstöður	
	Fjöldi	Fjöldi	Fjarnám	Dagskóli/Dreifnám
Mjög vel	106	283	57%	48%
Vel	50	182	27%	31%
Bæði- og	27	100	14%	17%
Illá	4	11	2%	2%
Mjög illa	0	18	0%	3%
	187	594		



## Lokaorð

Í þetta sinn var haldið áfram að setja fram niðurstöðurnar alfarið á tvískiptan hátt. Nú eru niðurstöðurnar settar fram sér fyrir dagskóla og sér fyrir fjarnám/dreifnám. Með því er ætlunin að fá eins konar samanburð á milli. Þó ber að hafa í huga að svörunin í fjarnema/dreifnemahópnum var mun slakari og mun færri svör undir. Við vonum þó að þetta muni hjálpa okkur við að greina stöðuna enn betur.